



Entroncamento da En1 com rua da Administração
info@yingwemicrobanco.co.mz
Telf: (+258) 29341015
Morrumbene-Inhambane

YINGWE MICROBANCO, S.A

Demonstrações Financeiras do III Trimestre de 2025

30 de Setembro de 2025

Helder Cumbe

30/09/2025

Anexo à Circular nº 3/SHC/2007

MODELO IV

Demonstração de Resultados - Contas Individuais

(Montantes expressos em meticais)

Rubricas	Notas / Quadros anexos	Ano		
		III Trimestre	Ano anterior	
		2025	2024	
79 + 80	Juros e rendimentos similares	43	3,555,094	3,211,558
66 + 67	Juros e encargos similares	44	262,672	330,406
	Margem financeira		3,292,422	2,881,152
82	Rendimentos de instrumentos de capital	45		
81	Rendimentos com serviços e comissões	46	304,315	558,713
68	Encargos com serviços e comissões	47	21,947	42,298
- 692 - 693 - 695 (1) - 696 (1) - 698 - 69900 - 69910 + 832 + 833 + 835 (1) + 836 (1) + 838 + 83900 + 83910	Resultados de activos e passivos avaliados ao justo valor através de resultados	48		
- 694 + 834	Resultados de activos financeiros disponíveis para venda	49		
- 690 + 830	Resultados de reavaliação cambial	50	0	0
- 691 - 697 - 699 (1) - 724 - 726 (1) + 831 + 837 + 839 (1) + 842 (1) + 844 (1)	Resultados de alienação de outros activos	51		
	Prémios líquidos de resseguro	52		
	Custos com sinistros líquidos de resseguro	53		
	Variação das provisões técnicas líquidas de resseguro	54		
- 695 (1) - 696 (1) - 69901 - 69911 - 75 - 720 - 721 - 726 (1) - 728 + 835 (1) + 836 (1) + 83901 + 83911 + 840 + 842 (1) + 844 (1) + 848	Outros resultados de exploração	55	66,070	129,817
	Produto bancário		3,640,860	3,527,384
70	Custos pessoal	56	2,072,071	3,166,889
71	Gastos gerais administrativos	57	2,248,746	2,062,246
77	Amortizações do exercício	58	141,325	188,384
784 + 785 + 786 + 788 - 884 - 885 - 886 - 888	Provisões líquidas de reposições e anulações	59	0	0
760 + 7610 + 7618 + 7620 + 76210 + 76211 + 7623 + 7624 + 7625 + 7630 + 7631 + 765 + 766 - 870 - 8720 - 8710 - 8718 - 87210 - 87211 - 8723 - 8724 - 8726 - 8730 - 8731 - 875 - 876	Imparidade de outros activos financeiros líquida de reversões e recuperações	60	521,560	615,309
767 + 769 (1) - 877 - 878	Imparidade de outros activos líquida de reversões e recuperações	61		
	Resultados antes de impostos		-1,342,842	-2,505,443
	Impostos			
65	Correntes			
74 - 86	Diferidos			
640	Resultados após impostos		-1,342,842	-2,505,443
- 72600 - 7280 + 8480 + 84400	Do qual: Resultado líquido após impostos de operações descontinuadas			


 (Augusto Vinte Sousa João)
 Licença Nº 563/CC/OCAM/2013


 MCB - microbanco, sa
 MORRUMBENE
 Hélder Cumbe
 (Director Executivo)

NOTAS	Categorias	III TRIMESTRE	IV TRIMESTRE
		2025	2024
43	Juros e rendimentos similares		
	Juros de Empréstimos Concedidos	3,432,785	3,209,213
	Juros de Créditos Vencidos e Juros de Mora	122,309	2,345
	Total	3,555,094	3,211,558
44	Juros e encargos similares		
	Juros de empréstimo Ifs	262,672	330,406
	Total	262,672	330,406
45	Rendimentos de instrumentos de capital		
46	Rendimentos com serviços e comissões		
	Taxas de Contratação e abertura do Processo	304,315	558,713
	Total	304,315	558,713
47	Encargos com serviços e comissões		
	Comissão de Livro de Cheques, ext. e Transf.Valores	21,947	42,298
	Total	21,947	42,298
55	Outros Resultados de Exploração		
	Outras encargos e gastos operacionais		
	Donativos a Instituições Públicas e Privadas	-	(1,780)
	Regularização Exercícios Anteriores	-	(26,039)
	Ganhos e Recuperação de Créditos de clientes	54,980	166,367
	Reembolso de despesas	15,505	8,051
	Outros impostos	(3,934)	(16,782)
	Sub Total	66,550	129,817
56	Custos com pessoal		
	Salário Mensal+Encargos de Remunerações	2,019,191	3,104,799
	Assistência Social	52,880	62,090
	Total	2,072,071	3,166,889

57 | Gastos gerais administrativos
Custos Operacionais

	-	-
Água, energia e combustíveis	408,511	550,176
Impressos e material de consumo corrente	80,869	95,485
Material para assistência e reparação	73,456	80,729
Material de Higiene e Limpeza	27,160	34,660
Fardamento e Calçado	14,512	5,400
Ferramentas e Utensílios	300	-
Comunicações e despesas de expedição	33,146	58,829
Transporte e Portagens	2,720	5,404
Ajudas de custo	174,360	151,153
Alojamento	132,000	39,000
Despesas de representação	151,992	105,278
Publicidade obrigatória	-	1,050
Manutenção e Reparação Imóveis	6,380	7,900
Manutenção e Reparação Equipamentos	89,025	102,407
Transporte	38,105	13,790
Outros tipos de Seguro	13,405	25,254
Avenças e honorários	974,976	782,051
Serviços Jurídicos	25,629	
Serviços de contencioso e notariado	2,200	3,680
Total	2,248,746	2,062,246


58 | Amortizações do exercício

Imóveis+Equipamentos	141,325	188,384
Total	141,325	188,384

60 | Imparidade de Outros Activos Financeiros Líquida de Reversões e Recuperações

Perdas de Imparidades de Crédito a Clientes	8,237	60,982
Perdas de Juros com Imparidades	864,357	3,248,505
Reversão e Recuperação de Perdas com Imparidades	(351,034)	(2,694,178)
Total	521,560	615,309

Lucro/Prejuízo do Exercício -1,342,362 -2,505,443



(Augusto Vinte Sousa João)
 Licença N° 563/CC/OCAM/2013



Hélder Cumbe
 (Director Executivo)

Anexo à Circular nº 3/SHC/2007

MODELO III
Balço - Contas Individuais (Activo)

(Montantes expressos em metcais)

Rubricas	Notas / Quadros anexos	Ano			Ano anterior
		Valor antes de Provisões, imparidade e amortizações	Provisões, imparidade e amortizações	III TRIMESTRE 2025	IV TRIMESTRE 2024
	Activo				
10 + 3300	Caixa e disponibilidades em bancos centrais	1	58	58	144,405
11 + 3301	Disponibilidades em outras instituições de crédito	2	1,035,283	1,035,283	1,589,663
153 (1) + 158 (1) + 16	Activos financeiros detidos para negociação	3			
153 (1) + 158 (1) + 17	Outros activos financeiros ao justo valor através de resultados	4			
154 + 158 (1) + 18 + 34888 (1) - 53888 (1)	Activos financeiros disponíveis para venda	5	0	0	0
13 + 150 + 158 (1) + 159 (1) + 3303 + 3310 (1) + 3408 (1) - 350 - 3520 - 5210 (1) - 5300	Aplicações em instituições de crédito	6	0	0	0
14 + 151 + 152 + 158 (1) + 3304 + 3310 (1) + 34000 + 34008 - 3510 - 3518 - 35210 - 35211 - 5210 (1) - 53010 - 53018	Crédito a Clientes	7	5,120,557	451,173	4,669,384
156 + 158 (1) + 159 (1) + 22 + 3307 + 3310 (1) + 3402 - 355 - 3524 - 5210 (1) - 5303	Investimentos detidos até à maturidade	8			
155 + 158 (1) + 159 (1) + 20 + 3306 + 3310 (1) + 3408 (1) - 354 - 3523 - 5210 (1) - 5308 (1)	Activos com acordo de compra	9			
21	Derivados de cobertura	10			
25 - 3580	Activos não correntes detidos para venda	11	0	0	0
26 - 3581 (1) - 360 (1)	Propriedades de investimento	12	0	0	0
27 - 3581 (1) - 360 (1)	Outros activos tangíveis	13	3,056,460	1,203,858	1,941,399
28 + 29 - 3582 - 3583 - 361	Activos intangíveis	14	382,946	295,682	87,264
23 - 356	Investimentos em filiais excluídas de consolidação, associadas e empreendimentos conjuntos	15			
300	Activos por impostos correntes	16	410,000	410,000	390,000
301	Activos por impostos diferidos	17			
	Provisões técnicas de resseguro cedido	18			
12 + 157 + 158 (1) + 159(1) + 31 + 32 + 3302 + 3308 + 3310 (1) + 338 + 3408 (1) + 348 (1) - 3584 - 3525 + 50 (1) (2) - 5210 (1) - 5304 - 5308 (1) + 54 (1) (3)	Outros Activos	19	460,611	460,611	6,937
	Total de activos		10,465,916	1,950,713	8,515,203
					10,920,243

(1) Parte aplicável do saldo destas rubricas.

(2) A rubrica 50 deverá ser inscrita no activo se tiver saldo devedor e no passivos se tiver saldo credor.

(3) Os saldos devedores das rubricas 542 e 548 são inscritos no activo e os saldos credores no passivo.



(Augusto Vinte Sousa João)
 Licença Nº 563/CC/OCAM/2013



Helder Cumbe
 (Director Executivo)

NOTAS	Categorias	III TRIMESTRE	IV TRIMESTRE
		2025	2024
1	Caixa e disponibilidades em bancos centrais		
	Caixa Casa Forte - Notas	0	141,000
	Caixa Casa Forte - Moedas	0	3,283
	Caixa fundo de maneio	58	122
	Total	58	144,405
2	Disponibilidades em outras instituições de crédito		
	Depósito à ordem		
	Moeda nacional		
	BCI	725,442	1,353,421
	Fnb	139,736	63,586
	Moza Banco	166,389	168,940
	Standard Bank	3,717	3,717
	Sub Total 1	1,035,283	1,589,663
3	Aplicações em Instituições de Crédito	0	0
	Sub Total (Moeda Nacional) (1)	0	0
7	Creditos a Clientes		
	Credito ao Consumo	294,299	744,056
	Credito ao Comercio	1,751,646	2,865,924
	Credito a Agro Investe	42,740	128,848
	Credito Grupo Solidario CCP2	37,227	
	Credito a Agro Investe 2	0	650,734
	Reprogramado	409,092	45,448
	IFAD - Comercio	142,860	603,490
	IFAD - Agro Invest 1	12,500	0
	IFAD - Agro Invest 2	31,374	116,336
	Resilience	1,354,812	1,466,866
	Staff Habitacao	73,333	
	Capital Vencido	909,090	663,526
	Juros Vencidos por Regularizar	58,920	63,510
	Juros de Mora	2,663	0
	Imparidades Acumuladas	-451,173	-574,101
	Sub Total	4,669,384	6,774,638
13.1	Activos Tangíveis		
	Outros activos tangíveis	3,056,460	3,046,960
	Sub Total	3,056,460	3,046,960


<p>13.2 Amortizações acumuladas (Activos Tangíveis)</p>		
Outros activos tangíveis	1,203,858	1,105,562
Sub Total	1,203,858	1,105,562
Total Líquido Activos Tangíveis (13.1 - 13.2)	1,852,603	1,941,399
<p>14.1 Activos Intangíveis</p>		
Outros activos intangíveis	382,946	325,853
Sub Total	382,946	325,853
<p>14.2 Amortizações acumuladas (Activos intangíveis)</p>		
Outros activos intangíveis	295,682	252,653
Sub Total	295,682	252,653
Total Líquido Activos Intangíveis(14.1 - 14.2)	87,264	73,200
<p>16 Activos por impostos correntes</p>		
Pagamento Especial por conta	410,000	390,000
Sub Total	410,000	390,000
<p>19 Outros Activos</p>		
Devedores Diversos*	460,611	6,937
Sub Total	460,611	6,937
Total de Activo	8,515,203	10,920,243

* inclui valor debitado ao Sr Mario Damião e Seguros



(Augusto Vinte Sousa João)

Licença N° 563/CC/OCAM/2013



Hélder Cumbe
(Director Executivo)

Anexo à Circular nº 3/SHC/2007

MODELO III
Balço - Contas Individuais (Passivo)

(Montantes expressos em metcais)

Rubricas		Notas / Quadros anexos	III Trimestre	IV Trimestre
			2025	2024
	Passivo			
38 - 3311 (1) - 3410 + 5200 + 5211 (1) + 5318 (1)	Recursos de bancos centrais	20		
43 (1)	Passivos financeiros detidos para negociao	21		
43 (1)	Outros passivos financeiros ao justo valor atravs de resultados	22		
39 - 3311 (1) - 3411 + 5201 + 5211 (1) + 5318 (1)	Recursos de outras instituioes de credito	23		
40 + 41 - 3311 (1) - 3412 - 3413 + 5202 + 5203 + 5211 (1) + 5310 + 5311	Recursos de clientes e outros emprestimos	24	9,458,952	11,689,105
42 - 3311 (1) - 3414 + 5204 + 5211 (1) + 5312	Responsabilidades representadas por titulos	25		
44	Derivados de cobertura	26		
45	Passivos no correntes detidos para venda e operacoes descontinuadas	27		
47	Provisoes	28	0	0
490	Passivos por impostos correntes	29	0	0
491	Passivos por impostos diferidos	30	0	0
481 +/- 489 (1) - 3311 (1) - 3416 (1) + 5206 (1) + 5211 (1) + 5314 (1)	Instrumentos representativos de capital	31		
480 + 488 +/- 489 (1) - 3311 (1) - 3416 (1) + 5206 (1) + 5211 (1) + 5314 (1)	Outros passivos subordinados	32		
51 - 3311 (1) - 3417 - 3418 + 50 (1) (2) + 5207 + 5208 + 5211 (1) + 528 + 538 - 5388 + 5318 (1) + 54 (1) (3)	Outros passivos	33	43,224	75,270
	Total de Passivo		9,502,175	11,764,375
	Capital			
55	Capital	34	25,200,018	24,000,018
58 + 59	Reservas de reavaliacao	38		
60 - 602 + 61	Outras reservas e resultados transitados	39	-24,844,149	-22,338,706
64	Resultado do exercicio		-1,342,842	-2,505,443
63	(Dividendos antecipados)			
62	Interesses minoritarios			
	Total de Capital		-986,973	-844,131
	Total de Passivo + Capital		8,515,203	10,920,243



(Augusto Vinte Sousa Joao)
 Licença Nº 563/CC/OCAM/2013



Até
Yingwe
 McB - microbanco, sa
 MORRUMBENE
 Hélder Cumbe
 (Director Executivo)

NOTAS	Categorias	III Trimestre 2025	IV Trimestre 2024
24	Recursos de Clientes e Outros Empréstimos		
	Médio e longo prazo		
	Sociedades Financeiras		
	Gapi, SI	4,458,952	6,689,105
	Moza Banco	5,000,000	5,000,000
	Total de Empréstimos	9,458,952	11,689,105
33	Outros Passivos		
	Rendimento de Trabalho dependente	16,469	32,938
	INSS	12,293	19,818
	Credores Clientes por Identificar	13,381	21,890
	Sobrepago/Overpayment	1,080	623
	Total de Credores e Outros Recursos	43,224	75,270
34	Capital		
	Capital subscrito e realizado		
	Gapi, SA	15,610,812	15,610,812
	Liana Investimentos	8,579,006	7,379,006
	PGB Investimentos	472,500	472,500
	Gregoy Binkert	225,000	225,000
	Emanuel Mavie	312,700	312,700
	Total	25,200,018	24,000,018
39	Outras reservas e resultados transitados		
	Resultados Transitados	-24,844,149	-22,338,706
	Resultado Corrente	-1,342,842	-2,505,443
	Total	-26,186,991	-24,844,149
	Total de Passivo	8,515,203	10,920,243



(Augusto Vinte Sousa João)
 Licença N° 563/CC/OCAM/2013





Entroncamento da En1 com rua da Administração
info@yingwemicrobanco.co.mz
Telf: (+258) 29341015
Morrumbene-Inhambane

DEMONSTRAÇÃO DAS ALTERAÇÕES NO CAPITAL PRÓPRIO EM 30 DE JUNHO DE 2025

Descrição	Capital social	Reserva legal	Resultados transitados	Total
Saldo em 01 de Janeiro de 2024	23,000,018.10	0.00	(22,338,705.90)	661,312.20
Aumento de capital	1,000,000.00	0.00	0.00	1,000,000.00
Dividendos pagos	0.00	0.00	0.00	0.00
Constituição de reservas	0.00	482,707.20	0.00	482,707.20
Resultado líquido do exercício 2023	0.00	0.00	(2,505,443.44)	(2,505,443.44)
Dividendos do período	0.00	0.00	0.00	0.00
Saldo em 31 de Dezembro de 2024	24,000,018.10	482,707.20	(24,844,149.34)	(361,424.04)
Saldo em 01 de Janeiro de 2025	24,000,018.10	482,707.20	(25,326,856.54)	(844,131.24)
Aumento de capital	1,200,000.00	0.00	0.00	1,200,000.00
Dividendos pagos	0.00	0.00	0.00	0.00
Constituição de reservas	0.00	0.00	0.00	0.00
Resultado líquido do exercício 2025	0.00	0.00	(657,710.10)	(657,710.10)
Dividendos do período	0.00	0.00	0.00	0.00
Saldo em 30 de Junho de 2025	25,200,018.10	482,707.20	(25,984,566.64)	(301,841.34)

(Augusto Vinte Sousa João)
Licença Nº 563/CC/OCAM/2013


Até aos

Ingwe
McB - microbanco, sa
MORRUMBENE

Helder Cumbe
(Director Executivo)

DEMONSTRAÇÃO DE FLUXO DE CAIXA A 30 DE SETEMBRO DE 2025

Descrição	Notas	III Tri 2025	IV Tri 2024
Actividades operacionais			
Resultado antes de imposto		(1,342,842)	(2,505,444)
<u>Ajustamentos de:</u>			
Amortizações		141,325	188,384
Imparidades			
Justo valor			
Provisões		-	
Ajustamentos			
Aumento/redução de activos biológicos			
Aumento/redução de inventários			
Aumento/redução de Aplicações em instituições de crédito			
Aumento/redução de Activos por impostos correntes		(20,000)	
Aumento/redução de outros activos		(453,674)	32,405
Aumento/redução de crédito de clientes		2,105,255	177,570
Aumento/redução de recursos de clientes e outros empréstimos		(2,230,153)	1,806,714
Aumento/redução de outros passivos		(32,046)	31,003
Aumento/redução de outros credores e contas a pagar		-	
Cash flow gerado / (usado) das actividades operacionais		(1,832,135)	(269,368)
Actividades de investimento			
Aquisição de activos tangíveis e intangíveis		(66,593)	(92,995)
Cash flow usado nas actividades de investimento		(66,593)	(92,995)
Recebimentos respeitantes a:			
Aumento de Capital		1,200,000	1,000,000
Caixa líquida usada nas actividades de investimentos		1,200,000	1,000,000
Variação de caixa e equivalentes de caixa		(698,728)	637,637
Caixa e equivalentes de caixa no início do exercício		1,734,069	1,096,432
Caixa e equivalentes de caixa no fim do período		1,035,341	1,734,069



(Augusto Vinte Sousa João)
 Licença N° 563/CC/OCAM/2013



Yingwe
 MCB - microbanco, sa
 MORRUMBENE
 Helder Cumbe
 (Director Executivo)