



**YINGWE MICROBANCO, S.A**

# **Demonstrações Financeiras**

---

**1º Semestre de 2024**

# YINGWE MICROBANCO, S.A

## Demonstrações Financeiras

---

Yingwe  
30/06/2024

Aos

Accionistas do Yingwe Microbanco, S.A

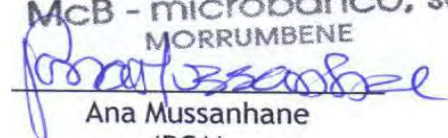
Prezados senhores Accionistas,

Este relatório apresenta o grau de implementação e cumprimento de actividades desenvolvidas pelo Yingwe Microbanco, referentes ao primeiro semestre de, com enfoque para a concessão e recuperação de crédito.

Morrumbene, aos 30 de Junho de 2024

O Conselho de Administração

  
MCB - microbanco, sa  
MORRUMBENE

  
Ana Mussanhane  
(PCA)

## **1. Âmbito e Objectivos do Relatório**

O presente relatório, está no domínio do acompanhamento de actividades desenvolvidas pela gestão do Yingwe Microbanco no primeiro semestre de 2024.

O objectivo fundamental, é analisar as actividades realizadas no primeiro semestre de 2024, acompanhar e avaliar o grau de implementação dos resultados, e estabelecer as perspectivas de crescimento para impulsionar a carteira de crédito.

## Índice

2. Introdução.....	5
3. Disponibilidades em Outras Instituições Financeiras.....	5
4. Negócios Realizados e Resultados Obtidos .....	5
4.1 Crédito a Clientes .....	5
4.2. Margem Financeira .....	6
5. Imparidade de Outros Activos Financeiros Líquidos de Reversões e Recuperações .....	6
6. Resultados .....	7
7. Conclusões e Recomendações .....	7

## **2. Introdução**

O Yingwe -Mcb é um microbanco da tipologia Caixa Financeira Rural constituída a 25 de Abril de 2008, sedeada na Vila Sede de Morrumbene, Província de Inhambane que desenvolve fundamentalmente operações activas distribuídas por sectores do comércio, consumo agro-negócio e sua cadeia de valor. Estas operações não abrangem a captação de depósitos conforme o regulamentado aos microbancos desta tipologia.

O capital social subscrito e realizado é de 23.000.000,00Mts (vinte três milhões de meticais), o mesmo resulta de cinco (5) accionistas com as seguintes participações: Gapi 67,87%, Liana Investimentos Lda 27,73% PGB, Lda 2.5% Emanuel Mavie 0.98%, e Gregor Binkert 1.36%. Espera-se que o capital social possa aumentar para 24 milhões, com o registo de 1 milhão de meticais em curso, que aguarda aprovação pelo Banco de Moçambique.

O presente relatório, faz alusão as actividades realizadas na implementação da carteira de crédito, e o grau de realização alcançado no primeiro semestre de 2024, sendo o período de análise de 1 a 30 de Junho do ano em curso.

Para a melhor compreensão do presente relatório, a análise de dados teve como base o primeiro semestre de 2024 em comparação com o igual período de 2023.

Para harmonizar as contas do activo das diferenças no cash-flow decorrentes dos saldos cumulativos transcritos dos exercícios anteriores, no relatório de contas foi comparado o primeiro semestre de 2024 com o exercício findo de 2023.

## **3. Disponibilidades em Outras Instituições Financeiras**

A instituição registou no 1º semestre cerca de 3.2 milhões de meticais em disponibilidades com outras instituições de crédito, contra 4.1 mil meticais referentes ao igual período de 2023, o correspondente a uma redução de 29% no período em análise.

Refira-se que, as disponibilidades registadas com outras instituições de crédito no período em análise, resultaram de várias fontes de financiamento, designadamente: (i) dos juros e comissões cobrados na reaplicação crédito no período, (ii) da linha de crédito Resilience Found no mês de Maio, e (iii) em Abril reforço de fundos próprios pelos accionistas.

## **4. Negócios Realizados e Resultados Obtidos**

### **4.1 Crédito a Clientes**

A carteira líquida situava-se no volume na ordem de 4.5 milhões de meticais, contra cerca de 5 milhões do período homólogo, o correspondente a uma redução de 11% no período em análise. Na distribuição da carteira por seguimento de crédito, registou-se 7% do Resilience Found; produto normal 63%, e Ifad 30%.

A limitação de recursos, e consequente fraca capacidade da carteira de crédito, de auto-financiar-se, agravado a crise económica e a baixa qualidade de reembolsos de crédito, são os factores que contribuíram negativamente para este resultado, embora os esforços registados na mobilização de meios.

#### **4.2. Margem Financeira**

A margem financeira reduziu no período em análise na ordem de 77%, o correspondente a cerca de 990 mil meticais, contra 1.7 milhões de 2023. A limitação de recursos, e a baixa taxa de juro aplicada ao crédito IFAD, são factores determinantes para este resultado. No entanto, os accionistas estão a empreender esforços para a mobilização de recursos, sendo a destacar a injeção de fundos próprios no mês de Maio, e a selecção do Yingwe no âmbito de implementação da linha de crédito Resilience Found, o que poderá impulsionar a carteira de crédito.

O fraco desempenho das vendas de crédito, não só afectou negativamente na captação de juros de empréstimos, como também, as comissões baixaram e consequentemente o produto bancário reduziu no período na ordem de 51%.

#### **5. Imparidade de Outros Activos Financeiros Líquidos de Reversões e Recuperações**

As imparidades de outros activos financeiros líquidos de reversões e recuperações, registaram um incremento, o que traduz-se em desafios na cobrança de crédito no período.

A conjuntura económica, em particular a instabilidade de preços no mercado é um factor a considerar. Por outro lado, o impacto dos créditos com garantias a venda, tendo em conta o processo, apesar da divulgação. Esta situação está merecer o acompanhamento devido, sendo a destacar as seguintes acções: (i) revisão dos preços de garantias, (ii) reestruturação dos créditos com o serviço de dívida baixo, (ii) implementação da zonficação de mercados para maior acompanhamento dos clientes e redução de custos operacioanis.

## **6. Resultados**

O resultado do período é negativo na ordem de 2.1 milhões de meticais, o mesmo decorre dos resultados negativos transitados e acumulados. Em relação ao semestre anterior, a situação coloca desafios, no entanto, destacar esforços na capitalização da instituição, com a implementação do resilience fund, o que poderá fortalecer a capacidade creditícia. Ao nível da sociedade, os accionistas também estão a desempenhar um papel importante na mobilização de recursos.

## **7. Conclusões e Recomendações**

A conformidade, e a qualidade de activos, destaca-se como desafio na sustentabilidade da carteira, pelo que, a necessidade de reforçar, o acompanhamento dos clientes, e promover a produtividade com a mobilização de recursos mais acessíveis ao contexto do Yingwe.

**YINGWE MICROBANCO,S.A**

**SESSÃO ORDINÁRIA DO CONSELHO DE ADMINISTRAÇÃO**

***ACTA/Refª.08/YMCB/C.A/2024***

--- Pelas dez horas do vigéssimo nono dia do mês de Julho do ano dois mil e vinte e quatro reuniu o Conselho de Administração na sua sessão ordinária devidamente convocada, num modelo misto, de presenças físicas e virtuais, através do aplicativo informático MS Teams.-----

---Estiveram presentes: Ana Salvador Bounene Mussanhane (PCA), Helena Salomão Bule (Administradora) e Anceto Rodrigues Fernando (Administrador). E na qualidade de convidados a sessão contou com a presença dos Senhores Hélder José Adolfo Cumbe (D.E) e Augusto Vinte, Técnico de Contas da sociedade.-----

---A sessão foi presidida pela Presidente do Conselho de Administração, a drª Ana Salvador Bouene Mussanhane, e teve a seguinte agenda de trabalhos: -----

---(i)Deliberação e Aprovação do Relatório de Actividades do 1º Semestre de 2024, -----

---(ii) Deliberação e Aprovação do Relatório de Contas do 1º Semestre de 2024 -----

--- Dada a sessão, coube ao Director Executivo, Hélder Cumbe, a apresentação do relatório de gestão do 1º semestre de 2024.-----

---Na sequência, o mesmo fez saber da injeção de fundos próprios pelos accionistas no valor de 1 milhão de meticais, e do processo para o seu registo junto ao Banco de Moçambique. -----

---Em seguida, deu ponto de situação das actividades implementadas no primeiro semestre, tendo destacado a redução de 11% do volume da carteira, 50% desembolsos, e o incremento de 19% de volume de reembolsos de crédito. Falou também da implementação do crédito resilience, e o impacto desta linha em 7% no volume de negócios no período. -----

---Na recuperação crédito, destacou a redução da média do PAR no período em análise para 17.7%, contra 24% de 2023. Por outro lado, falou das reestruturações de crédito, redução do raio de acção para minimizar os custos operacionais no acompanhamento dos clientes, a penalização de gestores com mau desempenho, como medidas levadas a cabo para a gestão de carteira. -----

-----**Deliberação do Relatório de Contas do 1º semestre de 2024**-----

---No relatório de contas, fez-se referência a redução dos activos ao nível do balanço, como consequência da redução da carteira de crédito. -----

---Nas demonstrações de resultados, enfatizou-se o resultado negativo do período devido aos prejuízos acumulados. Também destacou-se o impacto da baixa taxa de juro do crédito IFAD na redução da margem financeira, e a redução da margem bruta pelo fraco desempenho do crédito desembolsado no período, tendo advertido o aumento do pagamento de juros e encargos

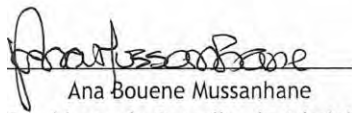
similares no cumprimento do serviço de dívida do Mozabanco e Gapi, e a necessidade de esforços para reversão do custo de provisões por imparidades como desafio na recuperação de.-----

-- Da apreciação do relatório de gestão e contas, o CA reconheceu o esforço desenvolvido na gestão de carteira, tendo encorajado à Direcção Executiva o esforço na melhoria da conformidade do Yingwe. -


--- E, por unanimidade, foi aprovado o relatório de Gestão e Contas do 1º Semestre, tendo-se recomendando ao Director Executivo para submeter à apreciação pelo Conselho Fiscal para posterior, aprovação pela Assembleia Geral. -----

---A presente sessão, foi dada por encerrada por voltas das Onze horas e trinta minutos e da qual foi lavrada a presente acta e será assinada por todos.-----

### O Conselho de Administração



Ana Bouene Mussanhane  
Presidente do Conselho de Administração do YMcb, S.A)



Aniceto Rodrigues Fernando  
(Administrador do YMcb, S.A)



Helena Bule  
(Administradora do YMcb, S.A)



**Varição de Capital Próprio a 30 de Junho de 2024**

Descrição	Capital social	Reserva legal	Resultados transitados	Total
<b>Saldo em 01 de Janeiro de 2023</b>	23 000 018	0,00	(20 123 306)	2 876 712
Aumento de capital	0,00	0,00	0,00	0,00
Dividendos pagos	0,00	0,00	0,00	0,00
Constituição de reservas	0,00	0,00	0,00	0,00
Resultado líquido do exercício	0,00	0,00	(2 215 400)	(2 215 400)
Dividendos do período	0,00	0,00	0,00	0,00
<b>Saldo em 31 de Dezembro de 2023</b>	<b>23 000 018</b>	<b>0,00</b>	<b>(22 338 706)</b>	<b>661 312</b>
<b>Saldo em 01 de Janeiro de 2024</b>	23 000 018	0,00	(22 338 706)	661 312
Aumento de capital	1 000 000	0,00	0,00	1 000 000
Dividendos pagos	0,00	0,00	0,00	0,00
Constituição de reservas	0,00	0,00	0,00	0,00
Resultado líquido do exercício	0,00	0,00	(2 194 854)	(2 194 854)
Dividendos do período	0,00	0,00	0,00	0,00
<b>Saldo em 30 de Junho de 2024</b>	<b>24 000 018</b>	<b>0,00</b>	<b>(24 533 560)</b>	<b>(533 542)</b>

O Técnico de Contas

(Augusto Vinte Sousa João)


Licença Nº 563/CC/OCAM/2013

O Director Executivo  
**Ingwe**  
 - MEB - microbanco, s.a. -  
 - MEB - MICROBANCO -  
 (Heider José Adolfo Cumbe)

**DEMONSTRAÇÃO DE FLUXO DE CAIXA A 30 DE JUNHO DE 2024**

Descrição	Notas	1º Sem 2024	2º Sem 2023
<b>Actividades operacionais</b>			
Resultado antes de imposto		(2 194 854)	(2 215 400)
<b>Ajustamentos de:</b>			
Amortizações		93 359	186 880
Imparidades			
Justo valor			
Provisões		-	
Ajustamentos			
Aumento/redução de activos biológicos			
Aumento/redução de inventários			
Aumento/redução de Aplicações em instituições de crédito			
Aumento/redução de activos por impostos correntes		(10 000)	(30 000)
Aumento/redução de outros activos		24 797	(14 755)
Aumento/redução de crédito de clientes		2 363 930	(2 609 919)
Aumento/redução de recursos de clientes e outros empréstimos		869 047	5 000 000
Aumento/redução de outros passivos		101 183	(16 253)
Aumento/redução de outros credores e contas a pagar		-	-
<b>Cash flow gerado / (usado) das actividades operacionais</b>		<b>1 247 462</b>	<b>300 553</b>
<b>Actividades de investimento</b>			
Aquisição de activos tangíveis e intangíveis		(65 500)	(75 095)
<b>Cash flow usado nas actividades de investimento</b>		<b>(65 500)</b>	<b>(75 095)</b>
<b>Recebimentos respeitantes a:</b>			
Juros e rendimentos similares			
Aumento de Capital Social		1 000 000	
<b>Caixa líquida usada nas actividades de investimentos</b>		<b>1 000 000</b>	<b>-</b>
<b>Variação de caixa e equivalentes de caixa</b>		<b>2 181 962</b>	<b>225 458</b>
Caixa e equivalentes de caixa no início do exercício		1 096 432	870 974
<b>Caixa e equivalentes de caixa no fim do período</b>		<b>3 278 394</b>	<b>1 096 432</b>

O Técnico de Contas

  
(Augusto Vinte Sousa João)  
Licença N° 563/CC/OCAM/2013

O Director Administrativo

  
(Augusto Vinte Sousa João)  
Licença N° 563/CC/OCAM/2013  
Yingwe  
Microbanco, SA  
MBA José Adolfo Cumbé



Anexo à Circular nº 3/SHC/2007

MODELO IV

Demonstração de Resultados - Contas Individuais

(Montantes expressos em reais)

Rubricas	Notas / Quadros anexo	1º Semestre		
		2024	Ano anterior 2023	
79 + 80	Juros e rendimentos similares	43	1,128,589	3,374,562
66 + 67	Juros e encargos similares	44	137,668	114,445
	<b>Margem financeira</b>		<b>990,921</b>	<b>3,260,117</b>
82	Rendimentos de instrumentos de capital	45		
81	Rendimentos com serviços e comissões	46	186,403	546,110
68	Encargos com serviços e comissões	47	13,733	52,286
- 692 - 693 - 695 (1) - 696 (1) - 698 - 69900 - 69910 + 832 + 833 + 835 (1) + 836 (1) + 838 + 83900 + 83910	Resultados de activos e passivos avaliados ao justo valor através de resultados	48		
- 694 + 834	Resultados de activos financeiros disponíveis para venda	49		
- 690 + 830	Resultados de reavaliação cambial	50	0	0
- 691 - 697 - 699 (1) - 724 - 726 (1) + 831 + 837 + 839 (1) + 842 (1) + 844 (1)	Resultados de alienação de outros activos	51		
	Prémios líquidos de resseguro	52		
	Custos com sinistros líquidos de resseguro	53		
	Variação das provisões técnicas líquidas de resseguro	54		
- 695 (1) - 696 (1) - 69901 - 69911 - 75 - 720 - 721 - 726 (1) - 728 + 835 (1) + 836 (1) + 83901 + 83911 + 840 + 842 (1) + 844 (1) + 848	Outros resultados de exploração	55	85,215	-145,261
	<b>Produto bancário</b>		<b>1,248,806</b>	<b>3,608,681</b>
70	Custos com pessoal	56	1,601,705	2,950,933
71	Gastos gerais administrativos	57	1,129,157	2,204,685
77	Amortizações do exercício	58	93,359	186,880
784 + 785 + 786 + 788 - 884 - 885 - 886 - 888	Provisões líquidas de reposições e anulações	59	0	0
760 + 7610 + 7618 + 7620 + 76210 + 76211 + 7623 + 7624 + 7625 + 7630 + 7631 + 765 + 766 - 870 - 8720 - 8710 - 8718 - 87210 - 87211 - 8723 - 8724 - 8726 - 8730 - 8731 - 875 - 876	Imparidade de outros activos financeiros líquida de reversões e recuperações	60	619,439	-481,582
767 + 769 (1) - 877 - 878	Imparidade de outros activos líquida de reversões e recuperações	61		
	<b>Resultados antes de impostos</b>		<b>-2,194,854</b>	<b>-2,215,400</b>
65	Impostos			
74 - 86	Correntes			
640	Diferidos			
- 72600 - 7280 + 8480 + 84400	<b>Resultados após impostos</b>		<b>-2,194,854</b>	<b>-2,215,400</b>
	Do qual: Resultado líquido após impostos de operações descontinuadas			

O Técnico de Contas

(Augusto Vinte Sousa Júnior)  
Licença Nº 563/CC/OCCAM/2013

O Director  
Yingwe  
MCB microbanco, sa  
MORUMBENE

Detalhes de Demonstração Resultados




NOTAS	Categorias	1º Sem 2024	IIº Sem 2023
<b>43</b>	<b>Juros e rendimentos similares</b>		
	Juros de Empréstimos Concedidos	997,251	3,108,391
	Juros de Creditos Vencidos e Juros de Mora	131,339	266,172
	<b>Total</b>	<b>1,128,589</b>	<b>3,374,562</b>
<b>44</b>	<b>Juros e encargos similares</b>		
	Juros de emprestimo Inst.Financeiras	137,668	114,445
	<b>Total</b>	<b>137,668</b>	<b>114,445</b>
<b>45</b>	<b>Rendimentos de instrumentos de capital</b>		
<b>46</b>	<b>Rendimentos com serviços e comissões</b>		
	Taxas de Contratação e abertura do Processo	186,403	546,110
	<b>Total</b>	<b>186,403</b>	<b>546,110</b>
<b>47</b>	<b>Encargos com serviços e comissões</b>		
	Comissão de Livro de Cheques, ext. e Transf.Valores	13,733	52,286
	<b>Total</b>	<b>13,733</b>	<b>52,286</b>
<b>55</b>	<b>Outros Resultados de Exploração</b>		
	<b>Outras encargos e gastos operacionais</b>		
	Regularizacao Exercicios Anteriores	-	(85,341)
	Donativos ou Perdão da Dívida	-	(51,255)
	Ganhos e Recuperação de Creditos de clientes	87,754	5,697
	Reembolso de despesas	1,500	-
	Outros impostos	(4,039)	(14,362)
	<b>Sub Total</b>	<b>85,215</b>	<b>(145,261)</b>
<b>56</b>	<b>Custos com pessoal</b>		
	Salário Mensal+Encargos de Remunerações	1,586,150	2,878,008
	Assistencia Social	15,555	72,925
	<b>Total</b>	<b>1,601,705</b>	<b>2,950,933</b>
<b>57</b>	<b>Gastos gerais administrativos</b>		
	<b>Custos Operacionais</b>		
	Agua, energia e combustiveis	283,165	654,233
	Impressos e material de consumo corrente	53,265	91,660
	Material para assistencia e reparação	33,444	56,110
	Publicações	-	-

**Detalhes de Demonstração Resultados**

Material de Higiene e Limpeza	21,055	29,474
Fardamento e Calçado	600	23,920
Ferramentas e Utensílios	1,500	-
Rendas e Aluguer de Casa	-	1,000
Aluguer de outros equipamentos	-	2,100
Comunicações e despesas de expedição	36,065	89,399
Transporte e Portagens	2,980	15,848
Ajudas de custo	39,750	27,348
Alojamento	27,000	86,300
Despesas de representação	59,513	154,066
Publicidade obrigatória	1,050	-
Manutenção e Reparação Imoveis	5,000	27,600
Manutenção e Reparação Equipamentos	79,957	57,662
Transporte	8,070	2,500
Outros tipos de Seguro	5,638	10,500
Avenças e honorarios	469,805	872,300
Serviços de contencioso e notariado	1,300	2,665
<b>Total</b>	<b>1,129,157</b>	<b>2,204,685</b>
<b>58 Amortizações do exercício</b>		
Imóveis+Equipamentos	93,359	186,880
<b>Total</b>	<b>93,359</b>	<b>186,880</b>
<b>59 Provisões líquidas de reposições e anulações</b>		
Provisões Ferias diferidas	-	-
<b>Total</b>	<b>-</b>	<b>-</b>
<b>60 Imparidade de Outros Activos Financeiros Líquida de Revesões e Recuperações</b>		
Perdas de Imparidades de Credito a Clientes	0	71,640
Perdas de Juros com Imparidades	1,926,880	852,319
Reversao e Recuperacao de Perdas com Imparidades	-1,307,441	-442,378
<b>Total</b>	<b>619,439</b>	<b>481,582</b>
Resultado do Semestre	-2,194,854	-2,215,400

O Técnico de Contas

  
(Augusto Vinte Sousa João)  
Licença N° 563/CC/OCAM/2013

O Director Executivo

  
(Hélder José Cimbe)

**M.A. Yingwe**  
Microbanco, sa  
MORRUMBENE



Anexo à Circular nº 3/SHC/2007

MODELO III

Balanço - Contas Individuais (Activo)

(Montantes expressos em metcais)

Rubricas	Notas / Quadros anexos	Ano		Ano anterior	
		Valor antes de Provisões, imparidade e amortizações	Provisões, imparidade e amortizações	1º Sem 2024	1º Sem 2023
<b>Activo</b>					
10 + 3300	Caixa e disponibilidades em bancos centrais	1	23	23	88
11 + 3301	Disponibilidades em outras instituições de crédito	2	3,278,371	3,278,371	1,096,344
153 (1) + 158 (1) + 16	Activos financeiros detidos para negociação	3			
153 (1) + 158 (1) + 17	Outros activos financeiros ao justo valor através de resultados	4			
154 + 158 (1) + 18 + 34888 (1) - 53888 (1)	Activos financeiros disponíveis para venda	5	0	0	0
13 + 150 + 158 (1) + 159 (1) + 3303 + 3310 (1) + 3408 (1) - 350 - 3520 - 5210 (1) - 5300	Aplicações em instituições de crédito	6	0	0	0
14 + 151 + 152 + 158 (1) + 3304 + 3310 (1) + 34000 + 34008 - 3510 - 3518 - 35210 - 35211 - 5210 (1) - 53010 - 53018	Crédito a Clientes	7	5,420,501	832,223	4,588,278.56
156 + 158 (1) + 159 (1) + 22 + 3307 + 3310 (1) + 3402 - 355 - 3524 - 5210 (1) - 5303	Investimentos detidos até à maturidade	8			
155 + 158 (1) + 159 (1) + 20 + 3306 + 3310 (1) + 3408 (1) - 354 - 3523 - 5210 (1) - 5308 (1)	Activos com acordo de recompra	9			
21	Derivados de cobertura	10			
25 - 3580	Activos não correntes detidos para venda	11	0	0	0
26 - 3581 (1) - 360 (1)	Propriedades de investimento	12	0	0	0
27 - 3581 (1) - 360 (1)	Outros activos tangíveis	13	3,021,965	1,038,591	1,983,375
28 + 29 - 3582 - 3583 - 361	Activos intangíveis	14	325,853	227,099	98,754
23 - 356	Investimentos em filiais excluídas de consolidação, associadas e empreendimentos conjuntos	15			
300	Activos por impostos correntes	16	370,000		360,000
301	Activos por impostos diferidos	17			
	Provisões técnicas de resseguro cedido	18			
12 + 157 + 158 (1) + 159 (1) + 31 + 32 + 3302 + 3308 + 3310 (1) + 338 + 3408 (1) + 348 (1) - 3584 - 3525 + 50 (1) (2) - 5210 (1) - 5304 - 5308 (1) + 54 (1) (3)	Outros Activos	19	44,545	44,545	69,342
	<b>Total de activos</b>		<b>12,461,259</b>	<b>2,097,913</b>	<b>10,363,347</b>

- (1) Parte aplicável do saldo destas rubricas.  
 (2) A rubrica 50 deverá ser inscrita no activo se tiver saldo devedor e no passivo se tiver saldo credor.  
 (3) Os saldos devedores das rubricas 542 e 548 são inscritos no activo e os saldos credores no passivo.

O Técnico de Contas

(Augusto Vinte Sousa João)  
 Licença Nº 563/CC/OCAM/2013

O Director  
**Yingwe**  
 MCB - microbanco, sa  
 MORUMBENE

## NOTAS DO ACTIVO



NOTAS	Categorias	1º Sem 2024	IIº Sem 2023
<b>1</b>	<b>Caixa e disponibilidades em bancos centrais</b>		
	Caixa fundo de maneo	23	88
	<b>Total</b>	<b>23</b>	<b>88</b>
<b>2</b>	<b>Disponibilidades em outras instituições de crédito</b>		
	Depósito à ordem		
	Moeda nacional		
	Fnb	80,486	130,486
	Standard Bank	3,717	3,717
	BCI	3,031,060	863,166
	Moza	163,109	98,975
	<b>Sub Total 1</b>	<b>3,278,371</b>	<b>1,096,344</b>
<b>3</b>	<b>Aplicações em Instituições de Crédito</b>	0	0
	<b>Sub Total (Moeda Nacional) (1)</b>	<b>0</b>	<b>0</b>
<b>7</b>	<b>Creditos a Clientes</b>		
	Credito ao Consumo	845,472	910,101
	Credito ao Comercio	1,135,155	488,228
	Credito a Agro Investe	82,000	90,000
	Credito a Agro Investe 2	558,799	52,240
	Credito Reprogramado	216,206	0
	IFAD Comercio	813,625	3,862,938
	IFAD Agro Investe1	10,000	70,000
	IFAD Agro Investe2	325,525	1,004,748
	Resilience	288,333	0
	Capital Vencido	1,004,549	1,653,038
	Juros Vencidos por Regularizar	140,837	271,790
	Juros de Mora	0	2,084
	Imparidades Acumuladas	-832,223	-1,452,959
	<b>Sub Total</b>	<b>4,588,279</b>	<b>6,952,209</b>

NOTAS DO ACTIVO

13.1	<b>Activos Tangíveis</b>		
	Outros activos tangíveis	3,021,965	3,004,465
	<b>Sub Total</b>	<b>3,021,965</b>	<b>3,004,465</b>
13.2	<b>Amortizações acumuladas (Activos Tangíveis)</b>		
	Outros activos tangíveis	1,038,591	970,786
	<b>Sub Total</b>	<b>1,038,591</b>	<b>970,786</b>
	<b>Total Líquido Activos Tangíveis (13.1 - 13.2)</b>	<b>1,983,375</b>	<b>2,033,680</b>
14.1	<b>Activos Intangíveis</b>		
	Outros activos intangíveis	325,853	277,853
	<b>Sub Total</b>	<b>325,853</b>	<b>277,853</b>
14.2	<b>Amortizações acumuladas (Activos intangíveis)</b>		
	Outros activos intangíveis	227,099	201,545
	<b>Sub Total</b>	<b>227,099</b>	<b>201,545</b>
	<b>Total Líquido Activos Intangíveis(14.1 - 14.2)</b>	<b>98,754</b>	<b>76,308</b>
16	<b>Activos por impostos correntes</b>		
	Pagamento Especial por conta	370,000	360,000
	<b>Sub Total</b>	<b>370,000</b>	<b>360,000</b>
19	<b>Outros Activos</b>		
	Devedores Diversos*	44,545	69,342
	<b>Sub Total</b>	<b>44,545</b>	<b>69,342</b>
	<b>Total de Activo</b>	<b>10,363,347</b>	<b>10,587,971</b>

O Técnico de Contas



(Augusto Vinte Sousa João)

Licença N° 563/CC/OCAM/2013

O Director Executivo  
  
**MCB - microbanco, sa**  
 MORRUMBENE  
 (Hélder José Cumbe)



Anexo à Circular n.º 3/SHC/2007

MODELO III

Balanco - Contas Individuais (Passivo)

(Montantes expressos em meticais)

Rubricas	Notas / Quadros anexos	Ano	
		1.º Sem 2024	Ano anterior 11.º Sem 2023
<b>Passivo</b>			
38 - 3311 (1) - 3410 + 5200 + 5211 (1) + 5318 (1)	20		
43 (1)	21		
43 (1)	22		
39 - 3311 (1) - 3411 + 5201 + 5211 (1) + 5318 (1)	23		
40 + 41 - 3311 (1) - 3412 - 3413 + 5202 + 5203 + 5211 (1) + 5310 + 5311	24	10,751,438	9,882,391
42 - 3311 (1) - 3414 + 5204 + 5211 (1) + 5312	25		
44	26		
45	27		
47	28	0	0
490	29	0	0
491	30	0	0
481 +/- 489 (1) - 3311 (1) - 3416 (1) + 5206 (1) + 5211 (1) + 5314 (1)	31		
480 + 488 +/- 489 (1) - 3311 (1) - 3416 (1) + 5206 (1) + 5211 (1) + 5314 (1)	32		
51 - 3311 (1) - 3417 - 3418 + 50 (1) (2) + 5207 + 5208 + 5211 (1) + 528 + 538 - 5388 + 5318 (1) + 54 (1) (3)	33	145,450	44,267
<b>Total de Passivo</b>		<b>10,896,888</b>	<b>9,926,658</b>
<b>Capital</b>			
55	34	24,000,018	23,000,018
602	35	0	0
57	36	0	0
56	37		
58 + 59	38		
60 - 602 + 61	39	-22,338,706	-20,123,306
64		-2,194,854	-2,215,400
63			
62			
<b>Total de Capital</b>		<b>-533,542</b>	<b>661,312</b>
<b>Total de Passivo + Capital</b>		<b>10,363,347</b>	<b>10,587,971</b>

O Técnico de Contas

(Augusto Vinte Sousa João)  
Licença N.º 563/CC/OCAM/2013

O Director Executivo


(Helder José Cumbe)


NOTAS DO PASSIVO+SITUAÇÃO LÍQUIDA



NOTAS	Categorias	1º Sem 2024	IIº Sem 2023
24			
	Gapi	5,751,438	4,882,391
	Moza Banco	5,000,000	5,000,000
	<b>Total de Empréstimos</b>	<b>10,751,438</b>	<b>9,882,391</b>
33	<b>Outros Passivos</b>		
	Rendimento de Trabalho dependente	16,469	16,469
	Rendimento de Trabalho independente	0	4,500
	INSS	10,697	11,687
	Credores "Clientes por Identificar"	34,078	11,234
	Outros Credores Diversos	83,636	0
	Sobrepago/Overpayment	570	377
	<b>Total de Credores e Outros Recursos</b>	<b>145,450</b>	<b>44,267</b>
34	<b>Capital</b>		
	Capital subscrito e realizado		
	Gapi, SA	15,610,812	15,610,812
	Liana Investimentos	7,379,006	6,379,006
	PGB Investimentos	472,500	472,500
	Gregoy Binkert	225,000	225,000
	Emanuel Mavie	312,700	312,700
	<b>Total</b>	<b>24,000,018</b>	<b>23,000,018</b>
39	<b>Outras reservas e resultados transitados</b>		
	Resultados Transitados	-22,338,706	-20,123,306
	Resultado Corrente	-2,194,854	-2,215,400
	<b>Total</b>	<b>-24,533,560</b>	<b>-22,338,706</b>
	<b>Total de Passivo</b>	<b>10,363,347</b>	<b>10,587,971</b>

O Técnico de Contas

  
 (Augusto Vinte Sousa João)  
 Licença Nº 563/CC/OCAM/2013

  
 O Director Executivo  
 MCB - microbanco, SA  
 MORRUMBENE  
 (Hélder José Cumbe)