



YINGWE MICROBANCO, S.A

Demonstrações Financeiras

1º Trimestre de 2024



YINGWE MICROBANCO, S.A

Relatório de Actividades 1º Trimestre

Yingwe
3/31/2024

Ao

Conselho de Administração do Yingwe Microbanco


Prezados senhores,

Este relatório apresenta o grau de implementação e cumprimento de actividades desenvolvidas pelo Yingwe Microbanco, referentes ao 1º Trimestre de 2024, com destaque para a concessão e recuperação de crédito.

Morrumbene, aos 31 de Março de 2024

O Conselho de Administração

**ingwe**
MCB - microbanco, SA
MORRUMBENE


Ana Mussanhane
(PCA)

Índice

1. Introdução	3
2. Disponibilidades em Outras Instituições Financeiras	4
3. Negócios Realizados e Resultados Obtidos	4
3.1 Crédito a Clientes	4
4. Proveitos de empréstimos	4
5. Imparidade de Outros Activos Financeiros Líquidos de Reversões e Recuperações	5
6. Resultados	5
7. Conclusões e Recomendações	5

1. Introdução

O Yingwe -Mcb é um microbanco constituído a 23 de Abril de 2008, sediado na Vila de Morrumbene, Província de Inhambane, matriculado na Conservatória do Registo Comercial de Maputo sob o nº 100050692, NUIT 400195870, devidamente constituído e legalmente autorizado pelo Banco de Moçambique para o exercício de actividade de microfinanças, exceptuando a captação de depósitos. O capital social subscrito é de 23 milhões, que resulta de cinco (5) accionistas com as seguintes participações: Gapi 67,87%, Liana Investimentos Ida 27,73% PGB, lda 2.5% Emanuel Mavie 0.98%, e Gregor Binkert 1.36%.

O presente relatório, visa dar a conhecer ao CA do Yingwe, Microbanco sobre as principais alterações ocorridas na implementação da carteira de crédito no decurso das actividades realizadas no primeiro trimestre de 2024. Para melhor compreensão, os dados são apresentados de forma comparativa com o primeiro trimestre de 2023.

Disponibilidades em Outras Instituições Financeiras

A instituição registou no 1º trimestre cerca de 1.9 milhões de meticais em disponibilidades com outras instituições de crédito, contra 615 mil meticais referentes ao igual período de 2023. Este aumento decorre dos juros e comissões cobrados na reaplicação crédito no período.

3. Negócios Realizados e Resultados Obtidos

3.1 Crédito a Clientes

O principal negócio do Yingwe Microbanco, é a concessão de crédito no sector da comercialização rural, agronegócio e consumo. Refira-se que, em 2023 a instituição implementou uma nova linha de crédito no âmbito do IFAD, o que contribuiu para o aumento do volume de negócio da instituição.

A carteira líquida no período em análise registou um aumento na ordem de 17%, o correspondente a cerca de 5 milhões de meticais de volume de crédito, contra 4 milhões do período homólogo. Em termos da distribuição do valor da carteira por sector de actividade, houve maior incidência da carteira de crédito no sector da comercialização rural com 60%, 25% do agronegócio, e o consumo com 15%. No desembolso de crédito, não houve uma variação considerável, em particular de novos créditos embora os esforços desencadeados na captação de novos créditos.

Apesar do aumento verificado ao nível do volume de carteira, o número de operações reduziu de 207 em 2023 para 190 clientes no período em análise, como resultado da conjuntura económica, verificando-se maior concentração de negócio no período nos mesmos clientes (reempréstimos), que necessariamente com novos empréstimos, as renovações dos créditos liquidados, também foram reduzidas.

Em termos de qualidade de activos, houve um aumento dos reembolsos de crédito no período na ordem de 3.3 milhões de meticais, contra cerca de 2.8 milhões de 2023.

A média do PAR global reduziu de 20.7% em 2023 para 13.68% no período em análise, embora os níveis continuem relativamente acima dos indicadores regularmente estatuidos. A crise económica que assola o País e os sistemáticos atrasos de salários na função pública, são a maior causa da subida deste indicador.

4. Proveitos de empréstimos

No período em análise, foi registado cerca de 600 mil meticais de proveitos decorrentes de empréstimos, contra 900 mil de igual período de 2023. Os custos operacionais aumentaram de

1.1 milhões em 2023 para cerca de 1.2 milhões de 2024, o que corresponde a um incremento de 9%

A subida de custos operacionais está relacionada com o agravamento dos preços de consumíveis influenciados pelo combustível, a redução dos proveitos de empréstimos, resulta do fraco desempenho da carteira de crédito associado a baixa taxa de juro aplicada na carteira IFAD.

O total de activos registado no período foi de cerca de 9.5 milhões, contra 7.5 milhões de meticais do ano passado, o equivalente a um incremento na ordem de 26%. Os fundos próprios reduziram de 2.5 milhões para cerca de 366 mil negativos no período em análise.

A margem financeira situou-se em 524 mil meticais resultantes de comissões do crédito concedido no período, contra cerca de 927 mil meticais do período homólogo, o que corresponde a uma redução no período em análise de 76%. Esta redução está associada ao baixo nível de juros aplicados na concessão de empréstimos, em particular da nova linha de crédito. O produto bancário também baixou devido a fraca produtividade da carteira, isto é, da taxa de juro e o número de créditos concedidos no período foi relativamente reduzido, o que afectou negativamente o valor de comissões recebidas no período em análise.

5. Imparidade de Outros Activos Financeiros Líquidos de Reversões e Recuperações

O custo de imparidades de outros activos financeiros líquidos de reversões e recuperações, registou um incremento substancial, em resultado dos desafios na reversão das provisões do crédito mal parado, apesar dos esforços conjuntos para melhoria.

6. Resultados

Apesar dos esforços na captação de novos clientes, e na mobilização de recursos financeiros, o resultado do período é negativo na ordem de 1 milhão de meticais. Este valor corresponde um agravamento, quando comparado com igual período do ano passado, e decorre dos resultados negativos acumulados.


7. Conclusões e Recomendações


A carteira de crédito registou um crescimento na ordem de 17%, os reembolsos de crédito também aumentaram e a média de atraso reduziu para 13.68%.

O custo das imparidades continua superior comparativamente ao ano anterior, o que traduz-se em desafios na reversão das provisões do crédito mal-parado, na sua maioria constituído por clientes em parte incerta e falecidos com processos de contencioso de reembolso de seguro em curso. O atraso de salário, é outro factor negativo à qualidade de activos.

Neste sentido, recomenda-se, a implementação de acções de conformidade da carteira de crédito tendo em conta os resultados negativos acumulados, e consequentemente os indicadores prudencias para maior solidez e continuidade dos negócios, sendo a destacar:

- (i) Revisão dos termos e condições da linha IFAD para estimular a carteira face a redução dos proveitos de empréstimos;
- (ii) Intensificar o acompanhamento da carteira de crédito para melhorar a qualidade da carteira.


Aniceto Rodrigues Fernando
(Administrador do YMcb, S.A)


Helena Bule
(Administradora do YMcb, S.A)

====ACTA/Ref^o. 6/YMCB/C.A/2024

===SESSÃO ORDINÁRIA DO CONSELHO DE ADMINISTRAÇÃO DO YINGWE, MCB S.A===

--- Pelas dez horas do vigésimo quinto dia do mês de Abril do ano dois mil e vinte e quatro, em formato virtual através do aplicativo informático MS Teams, teve lugar a Reunião do Conselho de Administração do Yingwe -Mcb, SA.-----

---Estiveram presentes: -----

---Ana Salvador Bounene Mussanhane (PCA), Helena Bule (Administradora) e Aniceto Fernando (Administrador). E na qualidade de convidados a sessão contou com a presença dos Senhores Hélder José Adolfo Cumbe (D.E). e Augusto Vinte Sousa João Contabilista-----

---A sessão foi presidida pela Presidente do Conselho de Administração, a dr^a Ana Salvador Bouene Mussanhane, e teve a seguinte agenda de trabalhos: -----

---(i)Deliberação e Aprovação do Relatório de Actividades do 1º Trimestre de 2024, -----

---(ii)Deliberação e Aprovação do Relatório de Contas do 1º Trimestre de 2024 (versão não auditada). -

--- A Presidente do Conselho de Administração, dr^a Ana Salvador Bouene Mussanhane, iniciou a sessão dando a palavra ao Director Executivo do YMcB, Hélder Cumbe, a quem coube a apresentação do relatório de actividades do 1º trimestre de 2024.-----

----- (i) Deliberação do Relatório de Actividades do 1º Trimestre de 2024-----

---Na apresentação, o Director Executivo focalizou as realizações no sector do crédito, e o grau de recuperação, tendo destacado um aumento ligeiro do volume da carteira de crédito na ordem de 17%, os reembolsos de crédito em 18,2%, e a redução dos proveitos de empréstimos na ordem de 31%.

---Sobre a redução dos proveitos, fez saber que, deve-se ao fraco desempenho da carteira IFAD, em particular associado a baixa taxa de juro aplicada. -----

---Na sequência, esclareceu que decorrem processos de renegociação dos termos contratuais da linha de credito IFAD, junto ao Mozabanco com vista a: (i) mobilizar uma assistência técnica para comparticipação nos custos operacionais, e (ii) reajuste da taxa de juro. -----

--- Na recuperação de crédito, fez referência a redução da média do PAR, embora os níveis preocupantes, e falou do plano de acção para a reversão do nível de atraso, nomeadamente: (i) implementação da figura de recuperador de crédito; (ii) zonificação de mercados para promover maior controlo da carteira tendo em conta as distâncias percorridas no acompanhamento dos clientes, e (iii) atribuição de metas de recuperação aos gestores de crédito. -----

---Seguida a discussão dos aspectos atrás analisados e debatidos, o Conselho de Administração, reconheceu os esforços na recuperação apesar dos níveis ainda preocupantes, e considerando os



desafios da sustentabilidade dos fundos do IFAD, recomendou o pagamento antecipado, caso os processos de renegociações referidos, sejam indeferidos.-----

-----**Deliberação do Relatório de Contas do 1º Trimestre de 2024**-----

---Na apresentação do relatório de contas, o Contabilista, referiu-se a ascensão do volume de activos na ordem de 27% ao nível do balanço, como consequência do crescimento da carteira de crédito em 17%, e destacou o impacto dos créditos mal parados no custo de provisões por imparidades no período, tendo desafiado a necessidade de reforçar o nível de cobranças de crédito-----


---Nas demonstrações de resultados, falou do resultado negativo do período devido aos prejuízos acumulados, tendo destacado a redução da margem financeira em 27% na sequência da baixa da taxa de juro da carteira IFAD, e do pagamento de juros e encargos similares no cumprimento do serviço de dívida do Mozabanco. Também esclareceu que, em consequência ao fraco desempenho da carteira de crédito, associado a baixa taxa de juro e de comissões de crédito pelo volume de financiamentos realizados, registou-se uma redução do produto bancário na ordem de 38.6%.-----

---Ao nível das despesas, fez notar o aumento verificado nos custos administrativos e com o pessoal, alertando a necessidade de alguma contenção, e constatou os desafios na evolução dos rácios prudenciais, em particular os fundos próprios, e o rácio de solvabilidade.


--- O Conselho de Administração, analisou com preocupação as demonstrações financeiras, e na sequência, falou do plano de recuperação dos accionistas em curso, para a mobilização de recursos e capitalização da carteira, tendo por unanimidade, deliberado a aprovação do relatório de contas, e recomendou a Direcção Executiva para remeter à apreciação do Conselho Fiscal e a posterior para a deliberação pela Assembleia Geral. -----

---A presente sessão, foi dada por encerrada por voltas das doze horas e trinta minutos e da qual foi lavrada a presente acta e será assinada por todos. -----

O Conselho de Administração



Ana Bouene Mussanhane
(Presidente do Conselho de Administração do YMcb, S.A)




Aniceto Rodrigues Fernando
(Administrador do YMcb, S.A)

DEMONSTRAÇÃO DAS ALTERAÇÕES NO CAPITAL PRÓPRIO EM 31 DE MARÇO DE 2024

Descrição	Capital social	Reserva legal	Resultados transitados	Total
Saldo em 01 de Janeiro de 2023	23,000,018.10	0.00	(20,123,305.88)	2,876,712.22
Aumento de capital	0.00	0.00	0.00	0.00
Dividendos pagos	0.00	0.00	0.00	0.00
Constituição de reservas	0.00	0.00	0.00	0.00
Resultado líquido do exercício	0.00	0.00	(302,383.00)	(302,383.00)
Dividendos do período	0.00	0.00	0.00	0.00
Saldo em 31 de Março de 2023	23,000,018.10	0.00	(20,425,688.88)	2,574,329.22
Aumento de capital	0.00	0.00	0.00	0.00
Dividendos pagos	0.00	0.00	0.00	0.00
Constituição de reservas	0.00	0.00	0.00	0.00
Resultado líquido do exercício	0.00	0.00	(1,027,756.00)	(1,027,756.00)
Dividendos do período	0.00	0.00	0.00	0.00
Saldo em 31 de Março de 2024	23,000,018.10	0.00	(21,453,444.88)	1,546,573.22

O Técnico de Contas



(Augusto Vinte Sousa João)

Licença Nº 563/CC/OCCAM/2013

O Director Executivo



(H)
ingwe
MCB - microbanco, sa
MORUMBENE

DEMONSTRAÇÃO DE FLUXO DE CAIXA EM 31 DE MARÇO DE 2024

Descrição	2024	2023
Activo		
Caixa e disponibilidades em bancos centrais	0	88
Disponibilidades em outras instituições de crédito	1,905,959	1,096,344
Crédito a Clientes Líquidos	5,093,356	6,952,209
Activos tangíveis	2,017,277	2,033,680
Activos intangíveis	111,531	76,308
Activos por impostos correntes	360.000	360.000
Outros activos	69,750	69,342
Total de activos	9,557,873	10,587,971
Passivo		
Recursos de clientes e outros empréstimos	9,882,391	9,882,391
Outros passivos	41,926	44,268
Total de Passivo	9,924,317	9,926,659
Capital		
Capital	23,000,018	23,000,018
Outras reservas e resultados transitados	(22,338,706)	(20,123,306)
Resultado do exercício	(1,027,756)	(2,215,400)
Total de Capital	(366,444)	661,312
Total de Passivo e Capital	9,557,873	10,587,971

O Técnico de Contas

(Augusto Vinte Sousa João)

Licença N° 563/CC/OCAM/2013

O Director Executivo

(Helder José Cumbe)

ingwe
McB - microbanco, sa
 MORRUMBENE

MODELO IV

Demonstração de Resultados - Contas Individuais

(Montantes expressos em metcais)

Rubricas	Notas / Quadros anexos	1º Trimestre	1º Trimestre	
		2024	2023	
70 + 80	Juros e rendimentos similares	43	574,656	927,761
66 + 67	Juros e encargos similares	44	50,555	0
	Margem financeira		524,101	927,761
82	Rendimentos de instrumentos de capital	45		
81	Rendimentos com serviços e comissões	46	58,450	60,940
68	Encargos com serviços e comissões	47	4,991	12,486
- 692 - 693 - 695 (1) - 696 (1) - 698 - 6990 - 69910 - 832 - 833 - 835 (1) - 836 (1) - 838 - 83900 - 83910	Resultados de activos e passivos avaliados ao justo valor através de resultados	48		
- 694 - 834	Resultados de activos financeiros disponíveis para venda	49		
- 690 - 830	Resultados de reavaliação cambial	50	0	0
- 691 - 697 - 699 (1) - 724 - 726 (1) - 841 - 847 - 849 (1) - 842 (1) - 844 (1)	Resultados de alienação de outros activos	51		
	Previdências líquidas de resseguro	52		
	Costos com sinistros líquidos de resseguro	53		
	Variação das provisões técnicas líquidas de resseguro	54		
- 695 (1) - 696 (1) - 6990 - 69911 - 75 720 - 721 - 723 (1) - 728 - 835 (1) - 836 (1) - 83901 - 83911 - 840 - 842 (1) - 844 (1) - 845	Outros resultados de exploração	55	21,506	695
	Produto bancario		599,066	976,910
70	Costos com pessoal	56	723,191	696,038
71	Gastos gerais administrativos	57	557,246	442,960
77	Amortizações do exercício	58	46,679	46,652
- 781 - 784 - 786 - 788 - 884 - 885 - 886 - 888	Provisões líquidas de reposições e amalações	59	0	0
740 - 741 - 742 - 743 - 744 - 745 (1) - 746 (1) - 747 (1) - 748 - 749 - 750 - 751 - 755 - 756 - 870 - 871 - 872 - 873 - 874 - 875 - 876 - 877 (1) - 878 - 879 - 8790 - 8791 - 8792 - 8793 - 8794 - 8795 - 8796 - 8797 - 8798 - 8799	Imparidade de outros activos financeiros líquida de reversões e recuperações	60	299,705	93,642
740 - 741 - 742 - 743 - 744 - 745 (1) - 746 (1) - 747 (1) - 748 - 749 - 750 - 751 - 755 - 756 - 870 - 871 - 872 - 873 - 874 - 875 - 876 - 877 (1) - 878 - 879 - 8790 - 8791 - 8792 - 8793 - 8794 - 8795 - 8796 - 8797 - 8798 - 8799	Imparidade de outros activos líquida de reversões e recuperações	61		
	Resultados antes de impostos Impostos		-1.027,756	-302,383
62	Correntes			
63 - 66	Diferidos			
640	Resultados após impostos		-1.027,756	-302,383
- 7200 - 7280 - 8480 - 8440	Diferença Resultado líquido após impostos de operações Descontinuadas			

O Técnico de Contas

Augusto Almeida Sousa (socio)
1 - Rua N.º 2630, C.OC, Alm. 2013

O Director Executivo

Her José Cumbre


Yingwe
 MCB - microbanco, sa
 MORRUMBENE

YINGWE MICROBANCO, SA

NOTAS	Categorias	1º Trim 2024	1º Trim 2023
43	Juros e rendimentos similares		
	Juros de D/O noutras instituições de Credito	0	0
	Juros de Empréstimos Concedidos	488,438	842,857
	Juros de Creditos Vencidos e Juros de Mora	86,217	84,904
	Total	574,656	927,761
44	Juros e encargos similares		
	Juros de emprestimo FNB	-	-
	Juros de emprestimo Gapi	-	-
	Juros pagos ao Moza Banco	50,555	-
	Total	50,555	-
45	Rendimentos de instrumentos de capital		
46	Rendimentos com serviços e comissões		
	Comissão de Arrendamento do Espaço ATM Fnb	-	-
	Taxas de Contratação e abertura do Processo	58,450	60,940
	Total	58,450	60,940
47	Encargos com serviços e comissões		
	Comissão de Livro de Cheques, ext. e Transf.Valores	-	12,486
	Total	-	12,486
55	Outros Resultados de Exploração		
	Outras encargos e gastos operacionais		
	Multas e outras penalidades legais	-	-
	Regularizacao Exercicios Anteriores	-	-
	Donativos ou Perdão da Dívida	-	-
	Ganhos e Recuperação de Creditos de clientes	24,280	1,717
	Ganhos Realizaveis	-	-
	Reembolso de despesas	-	-
	Outros impostos	(2,774)	(1,023)
	Sub Total	21,506	695
56	Custos com pessoal		
	Salário Mensal+Encargos de Remunerações	713,121	691,488
	Assistencia Social	10,070	4,550
	Total	723,191	696,038
57	Gastos gerais administrativos		
	<i>Custos Operacionais</i>	-	-

Água, energia e combustíveis	143,766	154,057
Impressos e material de consumo corrente	29,900	18,930
Material para assistência e reparação	22,150	14,220
Publicações	-	-
Material de Higiene e Limpeza	6,790	7,565
Fardamento e Calçado	-	-
Ferramentas e Utensílios	1,500	-
Rendas e Aluguer de Casa	-	-
Comunicações e despesas de expedição	21,501	24,022
Transporte e Portagens	1,340	2,130
Ajudas de custo	2,500	3,000
Alojamento	8,000	15,000
Despesas de representação	27,268	30,865
Publicidade obrigatória	1,050	-
Manutenção e Reparação Imóveis	3,400	18,000
Manutenção e Reparação Equipamentos	42,408	5,946
Transporte	4,510	2,500
Seguro de Instalações	-	-
Outros tipos de Seguro	3,063	2,625
Avenças e honorários	237,700	144,100
Serviços de contencioso e notariado	400	-
Outros serviços de terceiros - taxa Administração	-	-
Total	557,246	442,960
58 Amortizações do exercício		
Imóveis+Equipamentos	46,679	46,652
Total	46,679	46,652
59 Provisões líquidas de reposições e anulações		
Provisões Férias diferidas	-	-
Total	-	-
60 Imparidade de Outros Activos Financeiros Líquida de Reversões e Recuperações		
Perdas de Imparidades de Crédito a Clientes	9,136	6
Perdas de Juros com Imparidades	1,512,026	165,529
Reversão e Recuperação de Perdas com Imparidades	-1,221,456	-71,892
Total	299,705	93,642
Lucro ou Prejuízo do Trimestre	-1,022,766	-302,383

O Técnico de Contas



(Augusto Vinte Sousa João)
Licença N° 563/CC/OCAM/2013

O Director Executivo



(Helder João Simão)
ingwe
MCB - microbanco, sa
MORRUMBENE

MODELO III

Balço - Contas Individuais (Activo)

(Montantes expressos em metcais)

Rubricas	Notas / Quadros anexos	Ano			Ano anterior
		Valor antes de Provisões, imparidade e amortizações	Provisões, imparidade e amortizações	1º Trim 2024	1º Trim 2023
Activo					
10 - 3300	Caixa e disponibilidades em bancos centrais	1	0	0	370
11 - 3301	Disponibilidades em outras instituições de crédito	2	1,905,959	1,905,959	615,720
153 (1) + 158 (1) + 16	Activos financeiros detidos para negociação	3			
153 (1) + 158 (1) + 17	Outros activos financeiros ao justo valor através de resultados	4			
154 + 158 (1) + 18 + 34888 (1) + 53888 (1)	Activos financeiros disponíveis para venda	5	0	0	0
13 + 150 + 158 (1) + 159 (1) + 3303 + 3310 (1) + 3408 (1) - 350 - 3520 - 5210 (1) - 5300	Aplicações em instituições de crédito	6	0	0	0
14 + 151 + 152 + 158 (1) + 3304 + 3310 (1) + 34000 + 34008 + 3510 + 3518 + 3520 + 3521 + 5210 (1) + 5300 + 53098	Crédito a Clientes	7	5,771,523	678,166	5,093,356
150 + 158 (1) + 159 (1) + 22 + 3307 + 3310 (1) + 3402 + 355 - 3524 - 5210 (1) - 5303	Investimentos detidos até à maturidade	8			
155 + 158 (1) + 159 (1) + 20 + 3306 + 3310 (1) + 3408 (1) - 354 - 3520 - 5210 (1) - 5308 (1)	Activos com acordo de recompra	9			
21	Derivados de cobertura	10			
25 - 3580	Activos não correntes detidos para venda	11	0	0	0
26 - 3581 (1) - 360 (1)	Propriedades de investimento	12	0	0	0
27 - 3581 (1) - 360 (1)	Outros activos tangíveis	13	3,021,965	1,004,688	2,017,277
28 - 29 - 3582 - 3583 - 361	Activos intangíveis	14	325,853	214,322	111,531
24 - 356	Investimentos em filias excluídas de consolidação, associadas e empreendimentos conjuntos	15			
300	Activos por impostos correntes	16	360,000	360,000	330,000
301	Activos por impostos diferidos	17			
	Provisões técnicas de resseguro cedido	18			
12 + 157 + 158 (1) + 159 (1) + 31 + 12 + 3302 + 3308 + 3310 (1) + 338 + 3408 (1) + 348 (1) + 3584 - 3525 - 50 (1) (2) - 5210 (1) - 5304 - 5308 (1) + 54 (1) (3)	Outros Activos	19	69,750	69,750	59,462
	Total de activos		11,455,050	1,897,177	9,557,873
				7,503,961	

(1) Parte aplicável do saldo destas rubricas

(2) A rubrica 50 deverá ser inscrita no activo se tiver saldo devedor e no passivo se tiver saldo credor

(3) Os saldos de valores das rubricas 542 e 548 são inscritos no activo e os saldos credores no passivo

O Director Executivo

Augusto Vinete Sousa João
Licença Nº 563/CC/OCAM/2013

O Director Executivo

(Henrique dos Anjos)



Yingwe
McB - microbanco, sa
MORRUMBENE

YINGWE MICROBANCO, SA

NOTAS	Categorias	1º Trim 2024	1º Trim 2023
1	Caixa e disponibilidades em bancos centrais		
	Saldos em caixa Notas	0	0
	Saldos em caixa Moedas	0	0
	Caixa fundo de maneiio	0	370
	Total	0	370
2	Disponibilidades em outras instituições de crédito		
	Depósito à ordem		
	Moeda nacional		
	Enb	185,486	133,347
	Standard Bank	3,717	3,717
	BCI	1,669,347	478,656
	Moza Banco	47,409	0
	Sub Total 1	1,905,959	615,720
3	Aplicações em Instituições de Crédito	0	0
	Sub Total (Moeda Nacional) (1)	0	0
7	Creditos a Clientes		
	Credito ao Consumo	684,413	703,999
	Credito ao Comercio	479,975	1,953,942
	Credito a Agro Investe	55,000	68,000
	Credito a Agricultura	0	70,000
	Credito a Reprogramacao	0	15,714
	Credito a Agro Investe 2	483,833	862,404
	Grupo Solidario CCP2	0	0
	Reprogramacao	27,266	0
	IFAD Comercio	2,184,080	0
	IFAD Agro Investe 1	40,000	0
	IFAD Agro Investe 2	552,643	0
	Capital Vencido	1,096,448	1,475,245
	Juros Vencidos por Regularizar	167,865	238,259
	Juros de Mora	0	2,233
	Imparidades Acumuladas	-678,166	-1,115,607
	Sub Total	5,093,356	4,274,188
13.1	Activos Tangíveis		
	Outros activos tangíveis	3,021,965	2,978,470
	Outros Activos	0	0

NOTAS DO ACTIVO

	Sub Total	3,021,965	2,978,470
13.2	Amortizações acumuladas (Activos Tangíveis)		
	Outros activos tangíveis	1,004,688	869,032
	Sub Total	1,004,688	869,032
	Total Líquido Activos Tangíveis (13.1 - 13.2)	2,017,277	2,109,438
14.1	Activos Intangíveis		
	Outros activos intangíveis	325,853	277,853
	Sub Total	325,853	277,853
14.2	Amortizações acumuladas (Activos intangíveis)		
	Outros activos intangíveis	214,322	163,071
	Sub Total	214,322	163,071
	Total Líquido Activos Intangíveis(14.1 - 14.2)	111,531	114,782
16	Activos por impostos correntes		
	Pagamento Especial por conta	360,000	330,000
	Sub Total	360,000	330,000
19	Outros Activos		
	Devedores Diversos*	69,750	59,462
	Sub Total	69,750	59,462
	Total de Activo	9,557,873	7,503,961

* inclui valor debitado ao Sr Mario Damião e Seguros

O Técnico de Contas



(Augusto Vinte Sousa João)
Licença N.º 563/CC/OCAM/2013

O Director Executivo



(Helder José Gumbira)
ingwe
McB - microbanco, sa
MORRUMBENE

MODELO III

Balanço - Contas Individuais (Passivo)

(Montantes expres (Montantes expressos em mei

Rubricas	Notas / Quadros anexos	Ano	
		1º Trim 2024	Ano anterior 1º Trim 2023
Passivo			
38 - 3311 (1) - 3410 + 5200	Recursos de bancos centrais	20	
43 (1)	Passivos financeiros detidos para negociação	21	
43 (1)	Outros passivos financeiros ao justo valor através de resultados	22	
39 - 3311 (1) - 3411 + 5201	Recursos de outras instituições de crédito	23	
40 + 41 - 3311 (1) - 3412 -	Recursos de clientes e outros empréstimos	24	9,882,391
42 - 3311 (1) - 3414 - 5204	Responsabilidades representadas por títulos	25	
44	Derivados de cobertura	26	
45	Passivos não correntes detidos para venda e operações descontinuadas	27	
47	Provisões	28	0
490	Passivos por impostos correntes	29	0
491	Passivos por impostos diferidos	30	0
481 (-) - 489 (1) - 3311 (1) - 3416 (1) + 5206 (1) + 5211 (1) + 5314 (1)	Instrumentos representativos de capital	31	
480 + 488 +/- 489 (1) - 3311 (1) - 3416 (1) + 5206 (1) + 5211 (1) + 5314 (1)	Outros passivos subordinados	32	
51 - 3311 (1) - 3417 - 3418 - 50 (1) (2) - 5207 - 5208 - 5211 (1) + 528 - 538 - 5388 - 5318 (1) - 54 (1) (3)	Outros passivos	33	41,926
	Total de Passivo		9,924,317
	Capital		
55	Capital	34	23,000,018
602	Premios de emissão	35	0
57	Outros instrumentos de capital	36	0
56	(Ações próprias)	37	
58 - 59	Reservas de reavaliação	38	
60 - 602 + 61	Outras reservas e resultados transitados	39	-22,338,706
64	Resultado do exercício		-1,027,756
63	(Dividendos antecipados)		-302,383
62	Interesses minoritários		
	Total de Capital		-366,444
	Total de Passivo + Capital		9,557,873

O Técnico de Contas

Augusto Vinte Sousa João
Licença Nº 563/CC/OCAM/2013

O Director Executivo

(Helder José Cumbe)



Yingwe
McB - microbanco, sa
MORRUMBENE

YINGWE MICROBANCO, SA

NOTAS	Categorias	1º Trim 2024	1º Trim 2023
24	Recursos de Clientes e Outros Empréstimos		
	Médio e longo prazo		
	Gapi	9,882,391	4,882,391
	Fare	0	0
	FNB(Conta Caucionada)	0	0
	Total de Empréstimos	9,882,391	4,882,391
33	Outros Passivos		
	Rendimento de Trabalho dependente	16,469	20,509
	Rendimento de Trabalho independente	0	4,500
	Rendimentos Prediais	0	0
	INSS	11,687	14,109
	Credores Clientes por Identificar	13,387	8,045
	Operações activas a regularizar	0	0
	Encargos a Pagar	0	0
	Outros Credores Diversos	0	0
	Sobrepago/Overpayment	383	78
	Total de Credores e Outros Recursos	41,926	47,241
34	Capital		
	Capital subscrito e realizado		
	Gapi, SA	15,610,812	15,610,812
	Liana Investimentos	6,379,006	6,379,006
	PGB Investimentos	472,500	472,500
	Gregoy Binkert	225,000	225,000
	Emanuel Mavie	312,700	312,700
	Total	23,000,018	23,000,018
39	Outras reservas e resultados transitados		
	Resultados Transitados	-22,338,706	-20,123,306
	Resultado Corrente	-1,027,756	-302,383
	Total	-23,366,462	-20,425,689
	Total de Passivo	9,557,873	7,503,961

O Técnico de Contas

(Augusto Vinte Sousa João)
Licença N° 563/CC/OCAM/2013

O Director Executivo

(Helder José)

Yingwe
McB - microbanco, sa
MORRUMBENE