

DEMONSTRAÇÕES FINANCEIRAS
DO
EXERCÍCIO ECÓNOMICO DE
2019

EMPRESA: YINGWE - MICROBANCO, S.A

Nuit: 400 195 870

Morrumbene, 31 de Dezembro de 2019



INDICE

1. Modelo 20
2. Modelo 20/A.2
3. Modelo 22 IRPC
4. Declaração do Técnico de Contas
5. Relação do Corpo Gerente
6. Acta da Assembleia Geral
7. Relatório Técnico
8. Balanço Analítico do Exercício Económico
9. Demonstração de Resultados
10. Mapa de Amortizações
11. Balancete Antes do Apuramento de Resultados
12. Balancete Depois do Apuramento de Resultados

Morrumbene, 31 de Dezembro de 2019



1 - NOME / DESIGNAÇÃO SOCIAL DO SUJEITO PASSIVO
YINGWE MICROBANCO, SA

2 - Número Único de Identificação Tributária
4 0 0 1 9 5 8 7 0

3 - TIPO DE ACTIVIDADE ECONÓMICA EXERCIDA / DÍSTICOS COMERCIAIS USADOS

Actividade Principal: **serviços bancários** Código CAE: **2 0 1 9**

Outras Actividades: _____

Dísticos comerciais usados (se existirem): _____

4 - ENDEREÇO DA RESIDÊNCIA / SEDE DA EMPRESA (em Moçambique):

Rua / Avenida, etc.: **Entrocamento da N1** nº _____ andar _____ Localidade _____

No caso de não existir nome de rua: Bairro **Cimento** Quarteirão _____ Celula _____ nº casa _____

Código Postal: _____ Caixa Postal: _____ Distrito: **Morrumbene** Província: **Inhambane**

Telefone: **+293 41015** Fax: _____ Telf. Móvel: _____ E-mail: **info@yingwemicrobanco.co.mz**

Local onde se encontram os registos contabilísticos

Na Sede da Empresa Outro:

Ocorreram alterações nos dados constantes no quadro 4 relativamente à última declaração entregue? Sim Não

5 - TIPO DE DECLARAÇÃO

1ª Declaração do exercício

De substituição Data de cessação: ____/____/____

De cessação de actividade ____/____/____

6 - EXERCÍCIO / PERÍODO DE TRIBUTAÇÃO

Período Contabilístico

Ano Civil Exercício / Ano **20**____

Outro De ____ a ____

No caso do período de tributação ser diferente do ano civil

Ano Completo

Período de transição De ____ a ____

7 - TIPO DE ENTIDADE / ANEXOS QUE ACOMPANHAM ESTA DECLARAÇÃO

	Anexos
Sujeitos passivos que exercem a título principal actividade de natureza comercial, industrial ou agrícola, com contabilidade organizada (art. 108 do CIRPC)	<input checked="" type="checkbox"/> A
Sujeitos passivos que exercem a título principal actividade de natureza comercial, industrial ou agrícola, do regime simplificado de escrituração (nº 2 do art. 108 e art. 109 do CIRPC)	<input type="checkbox"/> B
Entidades residentes que não exercem a título principal actividade de natureza comercial, industrial ou agrícola (art. 49 e nº 2 do art. 110 do CIRPC)	<input type="checkbox"/> C
Entidades não residentes sem estabelecimento estável (art. 52 do CIRPC)	<input type="checkbox"/> D
Sujeitos passivos de IRPS com contabilidade organizada (arts 101 e 104 do CIRPS)	<input type="checkbox"/> E
Entidades sujeitas ao regime de transparência fiscal (art. 6 do CIRPC) - imputação de rendimentos aos sócios	<input type="checkbox"/> F
Discriminação de rendimentos com vários regimes de tributação no IRPS ou no IRPC	<input type="checkbox"/> G
Rendimentos pagos (art. 106 do CIRPS e art. 114 do CIRPC)	<input checked="" type="checkbox"/> H

8 - OBSERVAÇÕES

9 - AUTENTICAÇÃO DO SUJEITO PASSIVO

A presente declaração corresponde à verdade e não existe qualquer falsificação perida

Data: **31 12 2019**

Nome: **Helder José Adolfo Gumbe**

Ass: **[Assinatura]**

Qualidade de: **Director Executivo**

representante(s) e NUIT: **112 724 559**

Técnico de Contas

Nome: **Augusto Vinte Sousa João**

NUIT: **100 720 620**

Ass: **[Assinatura]**

Nº de inscrição DNIA: **563/CC/OCAM/2013**

10 - USO EXCLUSIVO DOS SERVIÇOS

DATA DE ENTREGA DA DECLARAÇÃO

03 06 2020

Dia Mês Ano

CÓDIGO DA ENTIDADE RECEBEDORA

N.º de Entrada: **[Assinatura]**

Nome do Func.: _____

Ass: _____

INSERÇÃO DE DADOS

Nome do Func.: _____

Data: **03 06 2020**

Ass: _____





1 - NOME / DESIGNAÇÃO SOCIAL DO SUJEITO PASSIVO

YINGWE MICROBANCO, SA

2 - Número Único de Identificação Tributária (NUIT)

4 0 0 1 9 5 8 7 0

3 - Exercício / Ano
201 9

4 - DEMONSTRAÇÃO DE RESULTADOS

Cod conta			(Valores em meticals, sem centavos)	
79 + 80	Juros e rendimentos similares	201	5	712 352
66 + 67	Juros e encargos similares	202		50 783
	MARGEM FINANCEIRA	203	5	661 569
82	Rendimentos de instrumentos de capital	204		
81	Rendimentos com serviços e comissões	205		360 949
68	Encargos com serviços e comissões	206		42 026
- 802 - 860 - 866 (1) - 895 (1) - 908 - 91600 - 990 (1) - 832 - 833 - 835 (1) - 806 (1) - 838 - 83900 - 830 (1)	Resultados de activos e passivos avaliados ao justo valor através de resultados (líquido)	207		
- 694 + 834	Resultados de activos financeiros disponíveis para venda (líquido)	208		
- 690 + 830	Resultados de avaliação cambial (líquido)	209		
- 801 - 807 - 868 (1) - 725 (1) - 776 (1) - 801 - 807 - 801 (1) - 843 (1) - 844 (1)	Resultados de alienação de outros activos	210		
- 850 (1) - 880 (1) - 8880 (1) - 889 (1) - 75 - 750 - 721 - 725 (1) - 726 (1) - 728 - 835 (1) - 836 (1) - 839 (1) - 839 (1) - 840 - 843 (1) - 844 (1) - 848	Outros resultados de exploração	211		-80 032
	PRODUTO BANCÁRIO	212	5	900 460
70	Custos com pessoal	213	3	038 157
71	Gastos gerais administrativos	214	1	774 520
77	Amortização do exercício	215		199 969
- 704 - 705 - 706 - 708 - 684 - 865 - 895 - 886	Provisões líquidas de reposições e anulações	216		
760 - 7610 - 7618 - 7620 - 76210 - 7621 - 7623 - 7624 - 7625 - 7630 - 7631 - 765 - 766 - 870 - 8720 - 8710 - 8718 - 8710 - 8711 - 871 - 8710 - 8718 - 8718 - 8711 - 871 - 8710		217		584 590
788 - 789 (1) - 877 - 878	Imparidade de outros activos (líquidos de reversões e recuperações)	218		
	RESULTADO ANTES DE IMPOSTOS	219		303 224
65	Impostos correntes	220		
74 - 86	Impostos diferidos	221		
	RESULTADOS DO EXERCÍCIO (Se negativo, inscrever o valor entre parêntesis) A transportar o campo 201 do quadro 8 do M/22	222		303 224

(1) Parte aplicável do saldo destas rubricas

5 - APLICAÇÃO DE RESULTADOS

Conforme deliberação da assembleia geral de ... (Valores em meticals, sem centavos)

Entregas de lucros ao Orçamento do Estado	230		
A lucros próprios	231		
Dotações do exercício a reservas	232		
Dotações do exercício a provisões	233		
Distribuição de lucros aos sócios, accionistas ou proprietários	234		
Lucros ou prejuízos a acumular	235		
Gratificações a corpos gerentes	236		
Gratificações aos trabalhadores	237		
	238		
TOTAL	239		

6 - PARTICIPAÇÃO NO CAPITAL SOCIAL

1 - De Estado ou entidades públicas		
2 - De empresas públicas		
3 - De empresas privadas nacionais	240	%
4 - De não residentes	241	%
4 - De outros	242	%
TOTAL	243	%
7 - BALANÇO	244	%
	245	%

ACTIVO

(Valores em milhões, sem centavos)

Cód. contas	CONTAS	ACTIVO BRUTO			AMORTIZAÇÕES, PROVISÕES E PERDAS POR IMPARIDADE			ACTIVO LÍQUIDO				
10-3300	Caixa e disponibilidades em Bancos Centrais	250										
11-3301	Disponibilidades em outras instituições de crédito	251			268			266				
12(1)+12(1)+15	Activos financeiros detidos para negociação	252	910	765	269			287	910	765		
13(1)+13(1)+17	Outros activos financeiros ao justo valor através de resultados	253			270			288				
14-14(1)+14-14(2)+14-14(3)+14(4)	Activos financeiros disponíveis para venda	254			271			289				
15+15(1)+15(2)+15(3)+15(4)+15(5)+15(6)+15(7)+15(8)+15(9)+15(10)+15(11)+15(12)+15(13)+15(14)+15(15)+15(16)+15(17)+15(18)+15(19)+15(20)+15(21)+15(22)+15(23)+15(24)+15(25)+15(26)+15(27)+15(28)+15(29)+15(30)+15(31)+15(32)+15(33)+15(34)+15(35)+15(36)+15(37)+15(38)+15(39)+15(40)+15(41)+15(42)+15(43)+15(44)+15(45)+15(46)+15(47)+15(48)+15(49)+15(50)+15(51)+15(52)+15(53)+15(54)+15(55)+15(56)+15(57)+15(58)+15(59)+15(60)+15(61)+15(62)+15(63)+15(64)+15(65)+15(66)+15(67)+15(68)+15(69)+15(70)+15(71)+15(72)+15(73)+15(74)+15(75)+15(76)+15(77)+15(78)+15(79)+15(80)+15(81)+15(82)+15(83)+15(84)+15(85)+15(86)+15(87)+15(88)+15(89)+15(90)+15(91)+15(92)+15(93)+15(94)+15(95)+15(96)+15(97)+15(98)+15(99)+15(100)	255			272			290					
16-16(1)+16(2)+16(3)+16(4)+16(5)+16(6)+16(7)+16(8)+16(9)+16(10)+16(11)+16(12)+16(13)+16(14)+16(15)+16(16)+16(17)+16(18)+16(19)+16(20)+16(21)+16(22)+16(23)+16(24)+16(25)+16(26)+16(27)+16(28)+16(29)+16(30)+16(31)+16(32)+16(33)+16(34)+16(35)+16(36)+16(37)+16(38)+16(39)+16(40)+16(41)+16(42)+16(43)+16(44)+16(45)+16(46)+16(47)+16(48)+16(49)+16(50)+16(51)+16(52)+16(53)+16(54)+16(55)+16(56)+16(57)+16(58)+16(59)+16(60)+16(61)+16(62)+16(63)+16(64)+16(65)+16(66)+16(67)+16(68)+16(69)+16(70)+16(71)+16(72)+16(73)+16(74)+16(75)+16(76)+16(77)+16(78)+16(79)+16(80)+16(81)+16(82)+16(83)+16(84)+16(85)+16(86)+16(87)+16(88)+16(89)+16(90)+16(91)+16(92)+16(93)+16(94)+16(95)+16(96)+16(97)+16(98)+16(99)+16(100)	256	7	224	905			291					
17-17(1)+17(2)+17(3)+17(4)+17(5)+17(6)+17(7)+17(8)+17(9)+17(10)+17(11)+17(12)+17(13)+17(14)+17(15)+17(16)+17(17)+17(18)+17(19)+17(20)+17(21)+17(22)+17(23)+17(24)+17(25)+17(26)+17(27)+17(28)+17(29)+17(30)+17(31)+17(32)+17(33)+17(34)+17(35)+17(36)+17(37)+17(38)+17(39)+17(40)+17(41)+17(42)+17(43)+17(44)+17(45)+17(46)+17(47)+17(48)+17(49)+17(50)+17(51)+17(52)+17(53)+17(54)+17(55)+17(56)+17(57)+17(58)+17(59)+17(60)+17(61)+17(62)+17(63)+17(64)+17(65)+17(66)+17(67)+17(68)+17(69)+17(70)+17(71)+17(72)+17(73)+17(74)+17(75)+17(76)+17(77)+17(78)+17(79)+17(80)+17(81)+17(82)+17(83)+17(84)+17(85)+17(86)+17(87)+17(88)+17(89)+17(90)+17(91)+17(92)+17(93)+17(94)+17(95)+17(96)+17(97)+17(98)+17(99)+17(100)	257					932	668	292	6	292	237	
18-18(1)+18(2)+18(3)+18(4)+18(5)+18(6)+18(7)+18(8)+18(9)+18(10)+18(11)+18(12)+18(13)+18(14)+18(15)+18(16)+18(17)+18(18)+18(19)+18(20)+18(21)+18(22)+18(23)+18(24)+18(25)+18(26)+18(27)+18(28)+18(29)+18(30)+18(31)+18(32)+18(33)+18(34)+18(35)+18(36)+18(37)+18(38)+18(39)+18(40)+18(41)+18(42)+18(43)+18(44)+18(45)+18(46)+18(47)+18(48)+18(49)+18(50)+18(51)+18(52)+18(53)+18(54)+18(55)+18(56)+18(57)+18(58)+18(59)+18(60)+18(61)+18(62)+18(63)+18(64)+18(65)+18(66)+18(67)+18(68)+18(69)+18(70)+18(71)+18(72)+18(73)+18(74)+18(75)+18(76)+18(77)+18(78)+18(79)+18(80)+18(81)+18(82)+18(83)+18(84)+18(85)+18(86)+18(87)+18(88)+18(89)+18(90)+18(91)+18(92)+18(93)+18(94)+18(95)+18(96)+18(97)+18(98)+18(99)+18(100)	258				275			293				
19	Derivados de cobertura	259			276			294				
20-20(1)+20(2)+20(3)+20(4)+20(5)+20(6)+20(7)+20(8)+20(9)+20(10)+20(11)+20(12)+20(13)+20(14)+20(15)+20(16)+20(17)+20(18)+20(19)+20(20)+20(21)+20(22)+20(23)+20(24)+20(25)+20(26)+20(27)+20(28)+20(29)+20(30)+20(31)+20(32)+20(33)+20(34)+20(35)+20(36)+20(37)+20(38)+20(39)+20(40)+20(41)+20(42)+20(43)+20(44)+20(45)+20(46)+20(47)+20(48)+20(49)+20(50)+20(51)+20(52)+20(53)+20(54)+20(55)+20(56)+20(57)+20(58)+20(59)+20(60)+20(61)+20(62)+20(63)+20(64)+20(65)+20(66)+20(67)+20(68)+20(69)+20(70)+20(71)+20(72)+20(73)+20(74)+20(75)+20(76)+20(77)+20(78)+20(79)+20(80)+20(81)+20(82)+20(83)+20(84)+20(85)+20(86)+20(87)+20(88)+20(89)+20(90)+20(91)+20(92)+20(93)+20(94)+20(95)+20(96)+20(97)+20(98)+20(99)+20(100)	260				277			295				
21-21(1)+21(2)+21(3)+21(4)+21(5)+21(6)+21(7)+21(8)+21(9)+21(10)+21(11)+21(12)+21(13)+21(14)+21(15)+21(16)+21(17)+21(18)+21(19)+21(20)+21(21)+21(22)+21(23)+21(24)+21(25)+21(26)+21(27)+21(28)+21(29)+21(30)+21(31)+21(32)+21(33)+21(34)+21(35)+21(36)+21(37)+21(38)+21(39)+21(40)+21(41)+21(42)+21(43)+21(44)+21(45)+21(46)+21(47)+21(48)+21(49)+21(50)+21(51)+21(52)+21(53)+21(54)+21(55)+21(56)+21(57)+21(58)+21(59)+21(60)+21(61)+21(62)+21(63)+21(64)+21(65)+21(66)+21(67)+21(68)+21(69)+21(70)+21(71)+21(72)+21(73)+21(74)+21(75)+21(76)+21(77)+21(78)+21(79)+21(80)+21(81)+21(82)+21(83)+21(84)+21(85)+21(86)+21(87)+21(88)+21(89)+21(90)+21(91)+21(92)+21(93)+21(94)+21(95)+21(96)+21(97)+21(98)+21(99)+21(100)	261				276			296				
22-22(1)+22(2)+22(3)+22(4)+22(5)+22(6)+22(7)+22(8)+22(9)+22(10)+22(11)+22(12)+22(13)+22(14)+22(15)+22(16)+22(17)+22(18)+22(19)+22(20)+22(21)+22(22)+22(23)+22(24)+22(25)+22(26)+22(27)+22(28)+22(29)+22(30)+22(31)+22(32)+22(33)+22(34)+22(35)+22(36)+22(37)+22(38)+22(39)+22(40)+22(41)+22(42)+22(43)+22(44)+22(45)+22(46)+22(47)+22(48)+22(49)+22(50)+22(51)+22(52)+22(53)+22(54)+22(55)+22(56)+22(57)+22(58)+22(59)+22(60)+22(61)+22(62)+22(63)+22(64)+22(65)+22(66)+22(67)+22(68)+22(69)+22(70)+22(71)+22(72)+22(73)+22(74)+22(75)+22(76)+22(77)+22(78)+22(79)+22(80)+22(81)+22(82)+22(83)+22(84)+22(85)+22(86)+22(87)+22(88)+22(89)+22(90)+22(91)+22(92)+22(93)+22(94)+22(95)+22(96)+22(97)+22(98)+22(99)+22(100)	262	3	583	792	279			297				
23-23(1)+23(2)+23(3)+23(4)+23(5)+23(6)+23(7)+23(8)+23(9)+23(10)+23(11)+23(12)+23(13)+23(14)+23(15)+23(16)+23(17)+23(18)+23(19)+23(20)+23(21)+23(22)+23(23)+23(24)+23(25)+23(26)+23(27)+23(28)+23(29)+23(30)+23(31)+23(32)+23(33)+23(34)+23(35)+23(36)+23(37)+23(38)+23(39)+23(40)+23(41)+23(42)+23(43)+23(44)+23(45)+23(46)+23(47)+23(48)+23(49)+23(50)+23(51)+23(52)+23(53)+23(54)+23(55)+23(56)+23(57)+23(58)+23(59)+23(60)+23(61)+23(62)+23(63)+23(64)+23(65)+23(66)+23(67)+23(68)+23(69)+23(70)+23(71)+23(72)+23(73)+23(74)+23(75)+23(76)+23(77)+23(78)+23(79)+23(80)+23(81)+23(82)+23(83)+23(84)+23(85)+23(86)+23(87)+23(88)+23(89)+23(90)+23(91)+23(92)+23(93)+23(94)+23(95)+23(96)+23(97)+23(98)+23(99)+23(100)	263				280	1	378	789	298	2	205	003
24-24(1)+24(2)+24(3)+24(4)+24(5)+24(6)+24(7)+24(8)+24(9)+24(10)+24(11)+24(12)+24(13)+24(14)+24(15)+24(16)+24(17)+24(18)+24(19)+24(20)+24(21)+24(22)+24(23)+24(24)+24(25)+24(26)+24(27)+24(28)+24(29)+24(30)+24(31)+24(32)+24(33)+24(34)+24(35)+24(36)+24(37)+24(38)+24(39)+24(40)+24(41)+24(42)+24(43)+24(44)+24(45)+24(46)+24(47)+24(48)+24(49)+24(50)+24(51)+24(52)+24(53)+24(54)+24(55)+24(56)+24(57)+24(58)+24(59)+24(60)+24(61)+24(62)+24(63)+24(64)+24(65)+24(66)+24(67)+24(68)+24(69)+24(70)+24(71)+24(72)+24(73)+24(74)+24(75)+24(76)+24(77)+24(78)+24(79)+24(80)+24(81)+24(82)+24(83)+24(84)+24(85)+24(86)+24(87)+24(88)+24(89)+24(90)+24(91)+24(92)+24(93)+24(94)+24(95)+24(96)+24(97)+24(98)+24(99)+24(100)	264		329	829	281		249	257	299		80	572
25	Activos por impostos correntes	265			282			300				
26	Activos por impostos diferidos	266		240	000	283		301			240	000
27-27(1)+27(2)+27(3)+27(4)+27(5)+27(6)+27(7)+27(8)+27(9)+27(10)+27(11)+27(12)+27(13)+27(14)+27(15)+27(16)+27(17)+27(18)+27(19)+27(20)+27(21)+27(22)+27(23)+27(24)+27(25)+27(26)+27(27)+27(28)+27(29)+27(30)+27(31)+27(32)+27(33)+27(34)+27(35)+27(36)+27(37)+27(38)+27(39)+27(40)+27(41)+27(42)+27(43)+27(44)+27(45)+27(46)+27(47)+27(48)+27(49)+27(50)+27(51)+27(52)+27(53)+27(54)+27(55)+27(56)+27(57)+27(58)+27(59)+27(60)+27(61)+27(62)+27(63)+27(64)+27(65)+27(66)+27(67)+27(68)+27(69)+27(70)+27(71)+27(72)+27(73)+27(74)+27(75)+27(76)+27(77)+27(78)+27(79)+27(80)+27(81)+27(82)+27(83)+27(84)+27(85)+27(86)+27(87)+27(88)+27(89)+27(90)+27(91)+27(92)+27(93)+27(94)+27(95)+27(96)+27(97)+27(98)+27(99)+27(100)	267				284			302				
	Outros activos	267			285			303				
	TOTAL DO ACTIVO		80	048				304			80	048

PASSIVO

30-30(1)+30(2)+30(3)+30(4)+30(5)+30(6)+30(7)+30(8)+30(9)+30(10)+30(11)+30(12)+30(13)+30(14)+30(15)+30(16)+30(17)+30(18)+30(19)+30(20)+30(21)+30(22)+30(23)+30(24)+30(25)+30(26)+30(27)+30(28)+30(29)+30(30)+30(31)+30(32)+30(33)+30(34)+30(35)+30(36)+30(37)+30(38)+30(39)+30(40)+30(41)+30(42)+30(43)+30(44)+30(45)+30(46)+30(47)+30(48)+30(49)+30(50)+30(51)+30(52)+30(53)+30(54)+30(55)+30(56)+30(57)+30(58)+30(59)+30(60)+30(61)+30(62)+30(63)+30(64)+30(65)+30(66)+30(67)+30(68)+30(69)+30(70)+30(71)+30(72)+30(73)+30(74)+30(75)+30(76)+30(77)+30(78)+30(79)+30(80)+30(81)+30(82)+30(83)+30(84)+30(85)+30(86)+30(87)+30(88)+30(89)+30(90)+30(91)+30(92)+30(93)+30(94)+30(95)+30(96)+30(97)+30(98)+30(99)+30(100)	304	9	808	625
31	Reserva de Retorno Curioso			
32	Passivo financeiro devido para negociação			310
33	Outros passivos de justo valor através de resultados			311
34-34(1)+34(2)+34(3)+34(4)+34(5)+34(6)+34(7)+34(8)+34(9)+34(10)+34(11)+34(12)+34(13)+34(14)+34(15)+34(16)+34(17)+34(18)+34(19)+34(20)+34(21)+34(22)+34(23)+34(24)+34(25)+34(26)+34(27)+34(28)+34(29)+34(30)+34(31)+34(32)+34(33)+34(34)+34(35)+34(36)+34(37)+34(38)+34(39)+34(40)+34(41)+34(42)+34(43)+34(44)+34(45)+34(46)+34(47)+34(48)+34(49)+34(50)+34(51)+34(52)+34(53)+34(54)+34(55)+34(56)+34(57)+34(58)+34(59)+34(60)+34(61)+34(62)+34(63)+34(64)+34(65)+34(66)+34(67)+34(68)+34(69)+34(70)+34(71)+34(72)+34(73)+34(74)+34(75)+34(76)+34(77)+34(78)+34(79)+34(80)+34(81)+34(82)+34(83)+34(84)+34(85)+34(86)+34(87)+34(88)+34(89)+34(90)+34(91)+34(92)+34(93)+34(94)+34(95)+34(96)+34(97)+34(98)+34(99)+34(100)	312			312
35-35(1)+35(2)+35(3)+35(4)+35(5)+35(6)+35(7)+35(8)+35(9)+35(10)+35(11)+35(12)+35(13)+35(14)+35(15)+35(16)+35(17)+35(18)+35(19)+35(20)+35(21)+35(22)+35(23)+35(24)+35(25)+35(26)+35(27)+35(28)+35(29)+35(30)+35(31)+35(32)+35(33)+35(34)+35(35)+35(36)+35(37)+35(38)+35(39)+35(40)+35(41)+35(42)+35(43)+35(44)+35(45)+35(46)+35(47)+35(48)+35(49)+35(50)+35(51)+35(52)+35(53)+35(54)+35(55)+35(56)+35(57)+35(58)+35(59)+35(60)+35(61)+35(62)+35(63)+35(64)+35(65)+35(66)+35(67)+35(68)+35(69)+35(70)+35(71)+35(72)+35(73)+35(74)+35(75)+35(76)+35(77)+35(78)+35(79)+35(80)+35(81)+35(82)+35(83)+35(84)+35(85)+35(86)+35(87)+35(88)+35(89)+35(90)+35(91)+35(92)+35(93)+35(94)+35(95)+35(96)+35(97)+35(98)+35(99)+35(100)	313			313
36-36(1)+36(2)+36(3)+36(4)+36(5)+36(6)+36(7)+36(8)+36(9)+36(10)+36(11)+36(12)+36(13)+36(14)+36(15)+36(16)+36(17)+36(18)+36(19)+36(20)+36(21)+36(22)+36(23)+36(24)+36(25)+36(26)+36(27)+36(28)+36(29)+36(30)+36(31)+36(32)+36(33)+36(34)+36(35)+36(36)+36(37)+36(38)+36(39)+36(40)+36(41)+36(42)+36(43)+36(44)+36(45)+36(46)+36(47)+36(48)+36(49)+36(50)+36(51)+36(52)+36(53)+36(54)+36(55)+36(56)+36(57)+36(58)+36(59)+36(60)+36(61)+36(62)+36(63)+36(64)+36(65)+36(66)+36(67)+36(68)+36(69)+36(70)+36(71)+36(72)+36(73)+36(74)+36(75)+36(76)+36(77)+36(78)+36(79)+36(80)+36(81)+36(82)+36(83)+36(84)+36(85)+36(86)+36(87)+36(88)+36(89)+36(90)+36(91)+36(92)+36(93)+36(94)+36(95)+36(96)+36(97)+36(98)+36(99)+36(100)	314	7	788	934
37	Derivados de cobertura			315
38	Passivos não correntes detidos para venda e operações de curto prazo			316
39	Passivos não correntes, RPD - para venda de longo prazo descontinuados			317
40	Passivos por impostos correntes			318
41				319

40	Passivos por impostos devidos	320			
401 - 402 (1) - 331 (1) - 341 (1) - 5206 (1) + 5211 (1) - 5314 (1)	Instrumentos representativos de capital	321			
401 - 402 (1) - 331 (1) - 341 (1) - 5206 (1) + 5211 (1) - 5314 (1)	Outros passivos subordinados	322			
51 - 331 (1) - 341 (1) - 3418 + 50 (1) + 5207 + 5208 + 5211 (1) + 528 + 528 - 5388 - 5318 (1) + 54 (1)	Outros passivos	323			297 767
	TOTAL DO ACTIVO	324	8	086	700
	CAPITAL PRÓPRIO				
50	Capital	330	20	000	018
602	Prémio de emissão	331			
57	Outros instrumentos de capital	332			
56	(Ações próprias)	333			
58 + 59	Reservas de reservação	334			
60 - 602 - 61	Outras reservas e resultados transiçoes	335	-18	581	318
64	Resultado do exercicio	336			303 224
63	(Dividendos antecipados)	337			
	TOTAL DO CAPITAL PRÓPRIO	338	1	721	924
	TOTAL DO PASSIVO E DO CAPITAL PRÓPRIO	339	9	808	625
	(1) Parte aplicável do saldo das rubricas				
8 - MAIS VALIAS: REINVESTIMENTO DOS VALORES DE REALIZAÇÃO					
EXERCICIO	VALOR DE REALIZAÇÃO	VALOR REINVESTIDO	MAIS VALIA NÃO TRIBUTADA		
N-4(A)					
N-3					
N-2					
N-1					
(A) SUJEITO A AUTORIZAÇÃO PRÉVIA					
9 - SUJEITOS PASSIVOS EM QUE O DECLARANTE PARTICIPA OU É PARTICIPADO (Percentagem igual ou superior a 25%)					
	NUIT	% do declarante na participada	% da participante na declarante	Vendas da declarante às participadas	Compras da declarante às participadas
400					
401					
402					
403					
404					
405					
406					
407					



República de Moçambique
Ministério das Finanças
Autoridade Tributária de Moçambique
Direcção Geral de Impostos

IRPC - DECLARAÇÃO DE RENDIMENTOS
(CONTABILIDADE ORGANIZADA E REGIME SIMPLIFICADO DE ESCRITURAÇÃO)

M/22 IRPC

1 - NOME / DESIGNAÇÃO SOCIAL DO SUJEITO PASSIVO

YINGWE MICROBANCO - MCB, SA

2 - NUIT - Número Único de Identificação Tributária

400,195,870

3 - TIPO DE DECLARAÇÃO

- 1ª. Declaração do exercício
 De cessação de actividade
 De substituição
 De liquidação

4 - EXERCÍCIO / PERÍODO DE TRIBUTAÇÃO

Período de tributação Exercício / Ano
 Ano Civil 2019
 Outro de

5 - REGIME DE ESCRITURAÇÃO

- Contabilidade organizada
 Simplificado de Escrituração

6 - TIPO DE SUJEITO PASSIVO

- Residente, que exerce a título principal actividade comercial, industrial ou agrícola
 Residente, que NÃO exerce a título principal actividade comercial, industrial ou agrícola
 Não residente, COM estabelecimento estável
 Não residente, SEM estabelecimento estável

7 - REGIMES DE TRIBUTAÇÃO DE RENDIMENTOS

- Geral
 Isenção definitiva
 Isenção temporária
Redução de taxa
 Transparência fiscal

NOTA IMPORTANTE: O preenchimento da declaração deve ser efectuada na sequência dos números dos quadros. ASSIM, após completar o quadro 7 deverá passar aos quadros 8 e 9 na pág.2 e, só depois, continuar no quadro 10 e seguintes na pág.1

10 - CALCULO DO IMPOSTO

Imposto à taxa normal Campo 278 ou 299 do quadro 9 x 32% (art.61 n° 1 do CIRPC)	300	0		
Imposto à taxa reduzida Campo 288 ou 299 do quadro 9 x 0 % (art.61 n° 2 do CIRPC)	301	0.00		
COLECTA (300+301)			302	0
Dupla Tributação Económica	303	0.00		
Dupla Tributação Internacional	304	0.00		
Benefícios Fiscais	305	0.00		
Pagamento Especial por Conta	306	0.00		
	307	0.00		
TOTAL DAS DEDUÇÕES (303+304+...+307)			308	0.00
IRPC LIQUIDADO (302-308) ≥ 0 Se (302-308) < "0" (zero)			309	0
Retenções na Fonte	310	0.00		
Pagamento por Conta	311	0.00		
	312	0.00		
Reporte de anos anteriores	313	0.00		
IRPC A PAGAR Se (309-310-311-312-313) > 0			314	0
IRPC A RECUPERAR Se (309-310-311-312-313) < 0			315	0
	316	0.00		
	317	0.00		
	318	0.00		
	319	0.00		
TOTAL A PAGAR [(314 OU -315)+316+317+318+319] > 1			320	0.00
TOTAL A RECUPERAR (-315+316+317+318+319) < 0			321	0.00
Crédito de Imposto	Reporte para os anos posteriores		0.00	0.00
1. Transferência Bancária	Pedido de Reembolso			
Banco	Agência	N° da Conta		
NIB				

11 - OBSERVAÇÕES

12 - AUTENTICAÇÃO DO SUJEITO PASSIVO

A presente declaração corresponde à verdade e não omite qualquer informação pedida

Nome: Heider Jesse Adolfo Cumbe Data: 12/31/2019
Ass: [Assinatura]
Qualidade: Director Executivo
Representante e NUIT: 112 724 559
Técnico de Contas (Sujeitos Passivos com contabilidade organizada)
Nome: Augusto Vinte Sousa João
NUIT: 100 720 620
Ass: [Assinatura]
Carteira Profissional: 563/CC/OCAM/2013

13 - USO EXCLUSIVO DOS SERVIÇOS

- Com imposto a pagar
 Com imposto a recuperar

N° Entrada: 244 Data: 12/03/2020 Classificação Económica de Receita:

Sector: Cap. Art. Alínea Número

DATA DE PAGAMENTO / ENTRADA DA DECLARAÇÃO

29/05/2020
Dia Mês Ano

CÓDIGO DA ENTIDADE RECEBEDORA

N° Receita

Nome do Func.
Ass:

INSERÇÃO DE DADOS

Data: 29/05/2020

Nome do Func.
Ass:

8 - APURAMENTO DO LÚCRO TRIBUTÁVEL				
	RESULTADO DO EXERCÍCIO	201	303.224,00	
	Variações patrimoniais positivas não reflectidas no resultado líquido (art.21 do CIRPC)	202	0,00	
	Variações patrimoniais negativas não reflectidas no resultado líquido (art.24 do CIRPC)	203	0,00	
	RESULTADO APOS VARIAÇÕES PATRIMONIAIS (Campos 201+202-203)	204	303.224,00	
A ACRESCEER	Matéria colectável imputada por sociedades transparentes (art. 6 do CIRPC)	205		
	Actualização da valorização de produtos agrícolas e de outros activos biológicos não enquadráveis no art. 18 nº 7 do CIRPC	206		
	Anulação de efeito do método da equivalência patrimonial (art.18 nº8 CIRPC)	207		
	Diferenças de câmbio não realizadas (art.22 c) do CIRPC)	208		
	Reintegrações e amortizações não aceites como custos (art.27 do CIRPC)	209		
	Despesas ilícitas, prémios de seguros e contribuições (nº1 a) e nº 2 art.23 do CIRPC)	210		
	Provisões ou perdas por imparidade não dedutíveis ou para além dos limites legais (arts. 28 e 29 do CIRPC)	211		
	Redução de valor de mercado de activos tangíveis de investimento (art.36 nº1 do CIRPC)	212		
	Varição de valor de mercado de activos e passivos financeiros quando não comprovável por referência a uma bolsa de valores (art.36 nº1K do CIRPC)	213		
	Custos ou perdas resultantes de saídas a favor dos titulares de capital e título de remuneração, redução ou de partilha do património (art.36 nº1i do CIRPC)	214		
	Perdas estimadas em obras de carácter plurianual (art.36 nº1m do CIRPC)	215		
	Despesas com publicidade para além dos limites legais (art.36 nº1n do CIRPC)	216		
	Despesas previstas no art. 22 alíneas k) e l) do CIRPC (art.36-A nº1 do CIRPC)	217		
	Realizações de utilidade social não enquadráveis (arts.31 a 33 do CIRPC)	218		
	Donativos não previstos ou além dos limites legais (art.34 do CIRPC)	219	17.613,00	
	IRPC (art.36 nº 1 alínea a) do CIRPC)	220		
	Impostos e encargos de responsabilidade de outrem (art.36 nº 1 b) do CIRPC)	221		
	Multas, coimas, juros compensatórios e demais encargos pela prática de infracções (art.36 nº 1 c)	222	92.076,00	
	Indeminizações por eventos seguráveis (art.36 nº 1 d) do CIRPC)	223		
	50% das ajudas de custo e de compensação pela utilização de viaturas do trabalhador (art.36 nº 1 e)	224	18.650,00	
	80 % das despesas de representação (art. 36 nº 1 f) do CIRPC)	225	77.203,00	
	Despesas confidenciais e/ou não documentadas (art.36 nº 1 g) do CIRPC)	226		
	Importâncias devidas pelo aluguer de viaturas sem condutor (art.36 nº 1 h) do CIRPC)	227		
	Combustíveis consumidos em excesso ou em viat. que não se prove pertencerem a empresa (art.36 nº 1 i) do CIRPC)	228		
	50% dos encargos com viaturas ligeiras de passageiros (art.36 nº 4) do CIRPC)	229	170.374,00	
	Menos-valias contabilísticas	230		
	Mais-valias fiscais	231		
	Correcções nos casos de crédito de imposto (art.53 nº 1 do CIRPC)	232		
	Correcções relativas a exercícios anteriores	233	17.833,00	
	Reposição de diferenças de câmbios não tributadas	234		
	Impostos diferidos (art.22 c) do CIRPC)	236		
	Assistência Médica e Medicamentosa	236		
		237		
		238		
		239		
		240		
		SOMA (Campos 204 a 240)	241	696.973,00
	A DEDUZIR	Reposição de provisões tributadas	242	
		Mais-valias contabilísticas	243	
		Menos-valias fiscais	244	
Restituição de não dedutíveis e excesso da estimativa para impostos		245		
Dupla tributação económica de lucros distribuídos (art.40 do CIRPC)		246		
Actualização de encargos de exploração silvícolas plurianuais (art.18 nº 6 do CIRPC)		247		
Actualização da valorização de produtos agrícolas e de outros activos biológicos não enquadráveis no art. 18 nº 7 do CIRPC		248		
Anulação de efeito do método da equivalência patrimonial (art.18 nº8 CIRPC)		249		
Diferenças de câmbio não realizadas (art.20 c) do CIRPC)		250		
Reposição de amortizações extraordinárias (art. 20 nº2 b) do CIRPC)		251		
Proveitos ou ganhos resultantes de operações de concentração de actividades empresariais (art.20 nº3 a))		252		
Aumento do valor de mercado de activos tangíveis de investimento (art.20 nº3 b) do CIRPC)		253		
Varição de valor de mercado de activos e passivos financeiros quando não comprovável por referência a uma bolsa de valores (art.20 nº3c do CIRPC)		254		
Reposição das despesas previstas no art.22 alíneas k) e l) do CIRPC (art.36-A nº1 do CIRPC)		255		
Reposição de perdas estimadas em obras de carácter plurianual (art.36 nº1m) do CIRPC)		256		
Benefícios fiscais		257		
Reposição de diferenças de câmbios tributados (art.22c) do CIRPC)		258		
Impostos diferidos (art.20 nº3d) do CIRPC)		259		
		260		
		261		
		262		
		263		
		264		
		265		
		SOMA DAS DEDUÇÕES (Campos 242 a 265)	266	0,00
		PREJUÍZO PARA EFEITOS FISCAIS (Se 266>241) A transportar para o campo 269, 279 e/ou 289 do quadro 9	267	0,00
	LÚCRO TRIBUTÁVEL (Se 241 ≥ 266) A transportar para o campo 270, 280 e/ou 290 do quadro 9	268	696.973,00	

9 - APURAMENTO DA MATÉRIA COLECTÁVEL/ DEDUÇÕES DE PREJUÍZOS (art. 48 do CIRPC)

A - De entidades com contabilidade organizada, que exercem, a título principal, actividade de natureza comercial, industrial ou agrícola

A transportar do quadro 8, ou do quadro 4 do M/20 G	REGIME GERAL		COM DEDUÇÃO DE TAXA		COM ISENÇÃO	
1 - PREJUÍZO FISCAL	269	-	279		289	
2 - LUCRO TRIBUTÁVEL	270	696,973.00	280		290	
Exercicio N-5 2018	271	2,418,210.00	281		291	
Exercicio N-4 2017	272	3,179,816.00	282		292	
Exercicio N-3 2016	273	2,839,860.00	283		293	
Exercicio N-2 2015	274	2,405,409.00	284		294	
Exercicio N-1 2014	275	1,518,059.00	285		295	
3 - PREJUÍZOS FISCAIS DEDUZIDOS	276	12,361,354.00	286	-	296	-
4 - BENEFÍCIOS FISCAIS DEDUZIDOS	277		287		297	
MATÉRIA COLECTÁVEL (2-3-4)	278	11,664,381.00	288	-	298	-
B - De outras entidades			MATERIA COLECTAVEL	299		-

REPÚBLICA DE MOÇAMBIQUE

YINGWE – MICROBANCO, S.A

RELAÇÃO DE CORPO GERENTE DA SOCIEDADE

EM 12 DE FEVEREIRO DE 2019

YINGWE – MICROBANCO, S.A. é uma sociedade anonima de responsabilidade ilimitada e o seu capital social, parcialmente subscrito e realizado, é de dez milhões e quinhentos e sessenta e quatro mil e seiscentos e sete meticais e sessenta centavos e corresponde à soma de cinco quotas, pertencentes aos sócios, como a seguir se apresenta:


- Gapi, S.A.....12.910.812,40MT- 64.55%
- Liana Investimentos, Lda.....6.079.005,70MT- 30.40%
- PGB Investimentos.....472.500,00MT- 2.36%
- Gregor Binkert.....225.000,00MT- 1.12%
- Emanuel Mavie.....312.700,00MT - 1.56%

CAPITAL SOCIAL.....**20.000.018,10MT**

A gerência foi exercida pela Sr. Hélder José Adolfo Cumbe.

Morrumbene ao 12 de Fevereiro de 2020

O TÉCNICO DE CONTAS



(Augusto Vinte Sousa João)

A DIRECÇÃO



(Hélder José Adolfo Cumbe)

REPÚBLICA DE MOÇAMBIQUE

YINGWE – MICROBANCO, SA

NUIT: 400195870


EXERCÍCIO ECONÓMICO DE 2019

ACTA DE APROVAÇÃO DE CONTAS

Aos 12 de Fevereiro de 2020, reuniram-se na sala de reuniões da sede onde funciona o escritório da empresa, na Vila de Morrumbene, na Província de Inhambane, os sócios da Yingwe – Microbanco, S.A. com objectivo de:

- 1º — Analisar e aprovar o balanço e as contas referentes ao exercício de 2019;
- 2º — Decidir pela aplicação de medidas económico-financeiras para o exercício seguinte.

Depois de se ter verificado que o balanço está em ordem, e que o resultado apurado corresponde às previsões feitas, foi aprovado o presente processo de contas.

A Direcção

Yingwe
Microbanco SA

Helder José Adolfo Cumbe
(Hélder José Adolfo Cumbe)

Morrumbene, ao 12 de Fevereiro de 2020

REPÚBLICA DE MOÇAMBIQUE

BALANÇO E CONTAS DO EXERCÍCIO ECONÓMICO
Em 31 de Dezembro de 2019

Empresa: YINGWE MICROBANCO, SA

NUIT: 400195870

RELATÓRIO TÉCNICO

Findo o exercício económico de 2019 e nos termos do Artigo 75 do CIRPC, Aprovado pela Lei nº 34/2007, de 31 de Dezembro, BR 52 I Serie, impõe-se necessário proceder à dissertação sobre o balanço e contas, tendo por escopo o melhor ajuizado da situação económica e financeira da supracitada e o seu desenvolvimento no período transcorrido de um de Janeiro a trinta e um de dezembro do ano de dois mil e dezanove.

De harmonia com o tradicional critério de apresentação da informação, seguem-se os comentários pelas rubricas principais:

REINTEGRAÇÕES E AMORTIZAÇÕES

Ao Longo do exercício findo o Activo Imobilizado foi acrescido de novos elementos e para o cálculo das quotas de amortizações dos elementos patrimoniais, incidiram as taxas genéricas previstas na portaria 20.817, de 27 de Janeiro de 1968, conjugada com o Decreto 72/2013 de 23 de Dezembro de 2013, do qual resulta o método das quotas constantes em toda a sua vida útil, conforme consta do respectivo Mapa das Reintegrações e Amortizações.

CAPITAIS PROPRIOS E ALHEIO

Tomando em conta que o Yingwe Microbanco, Sa, para alavancar a sua Carteira de Clientes e garantir um retorno capaz de cobrir com todas despesas operacionais e para continuação da sua actividade principal, que é de concessão de créditos, contou com financiamentos dos Socios, Gapi,SA, Liana Investimentos, Lda, e FARE, a titulo de empréstimos remunerados a taxas de juros do mercado e suplimentos de Capital.

CONCLUSAO

É correcto afirmar que os dados relatados, em conjunto com os anexos deste processo, são elementos que esclarecem o apuramento do prejuízo fiscal.

Morrumbene, 12 de Fevereiro de 2020



O Técnico de Contas



MODELO III

Balço - Contas Individuais (Activo)

(Montantes expressos em reais)

Rubricas	Notas / Quadros anexos	Ano		Ano anterior	
		Valor antes de Provisões, imparidade e amortizações	Provisões, imparidade e amortizações	2019	2018
Activo					
10 + 3300 Caixa e disponibilidades em bancos centrais	1	0		0	135
11 + 3301 Disponibilidades em outras instituições de crédito	2	910,765		910,765	803,694
153 (1) + 158 (1) + 16 Activos financeiros detidos para negociação	3				
153 (1) + 158 (1) + 17 Outros activos financeiros ao justo valor através de resultados	4				
154 + 158 (1) + 18 + 34888 (1) - 53888 (1) Activos financeiros disponiveis para venda	5	0		0	0
13 + 150 + 158 (1) + 159 (1) + 3303 + 3310 (1) + 3408 (1) - 350 - 3520 - 5210 (1) - 5300 Aplicações em instituições de crédito	6	0	0	0	
14 + 151 + 152 + 158 (1) + 3304 + 3310 (1) + 34000 + 34008 - 3510 - 3518 - 35210 - 35211 - 5210 (1) - 53010 - 53018 Crédito a Clientes	7	7,224,905	932,668	6,292,237	5,959,981
156 + 158 (1) + 159 (1) + 22 + 3307 + 3310 (1) + 3402 - 355 - 3524 - 5210 (1) - 5303 Investimentos detidos até à maturidade	8				
155 + 158 (1) + 159 (1) + 20 + 3306 + 3310 (1) + 3408 (1) - 354 - 3523 - 5210 (1) - 5308 (1) Activos com acordo de recompra	9				
21 Derivados de cobertura	10				
25 - 3580 Activos não correntes detidos para venda	11	0	0	0	0
26 - 3581 (1) - 360 (1) Propriedades de investimento	12	0	0	0	0
27 - 3581 (1) - 360 (1) Outros activos tangiveis	13	3,583,792	1,378,789	2,205,003	2,323,116
28 + 29 - 3582 - 3583 - 361 Activos intangiveis	14	329,829	249,257	80,572	80,105
23 - 356 Investimentos em filiais excluidas de consolidação, associadas e empreendimentos conjuntos	15			240,000	210,000
300 Activos por impostos correntes	16	240,000			
301 Activos por impostos diferidos	17				
Provisões técnicas de resseguro cedido	18				
12 + 157 + 158 (1) + 159(1) + 31 + 32 + 3302 + 3308 + 3310 (1) + 338 + 3408 (1) + 348 (1) - 3584 - 3525 + 50 (1) (2) - 5210 (1) - 5304 - 5308 (1) + 54 (1) (3) Outros Activos	19	80,048		80,048	98,619
Total de activos		12,369,339	2,560,714	9,808,625	9,475,650

- (1) Parte aplicável do saldo destas rubricas.
 (2) A rubrica 50 deverá ser inscrita no activo se tiver saldo devedor e no passivo se tiver saldo credor
 (3) Os saldos devedores das rubricas 542 e 548 são inscritos no activo e os saldos credores no passivo

[Handwritten signature]

[Handwritten signature]
 UNICRE NUCROBANCO, SA

NOTAS DO ACTIVO

YINGWE MICROBANCO, SA

NOTAS	Categorias	2019	2018
1	Caixa e disponibilidades em bancos centrais		
	Saldos em caixa Notas	0	0
	Saldos em caixa Moedas	0	0
	Caixa fundo de maneo	0	135
	Total	0	135
2	Disponibilidades em outras instituições de crédito		
	Depósito à ordem		
	Moeda nacional		
	Fnb	92,873	15,586
	Standard Bank	3,717	3,717
	BCI	814,175	784,392
	Sub Total 1	910,765	803,695
3	Aplicações em Instituições de Crédito	0	0
	Sub Total (Moeda Nacional) (1)	0	0
7	Creditos a Clientes		
	Credito ao Consumo	906,000	661,016
	Credito ao Comercio	3,872,627	4,223,193
	Credito a Agro Investe	149,444	322,086
	Credito a Agro Investe 2	794,004	638,008
	Grupo Solidario CCP2	0	20,000
	Capital Vencido	1,249,917	358,162
	Juros Vencidos por Regularizar	250,301	79,911
	Juros de Mora	2,612	5,683
	Imparidades Acumuladas	-932,668	-348,078
	Sub Total	6,292,237	5,959,981
13.1	Activos Tangíveis		
	Outros activos tangíveis	3,583,792	3,556,292
	Outros Activos	0	0
	Sub Total	3,583,792	3,556,292
13.2	Amortizações acumuladas (Activos Tangíveis)		
	Outros activos tangíveis	1,378,789	1,233,176
	Sub Total	1,378,789	1,233,176
	Total Líquido Activos Tangíveis (13.1 - 13.2)	2,205,003	2,323,116

NOTAS DO ACTIVO

14.1	Activos Intangíveis		
	Outros activos intangíveis	329,829	257,172
	Sub Total	329,829	257,172
14.2	Amortizações acumuladas (Activos intangíveis)		
	Outros activos intangíveis	249,257	177,067
	Sub Total	249,257	177,067
	Total Líquido Activos Intangíveis(14.1 - 14.2)	80,572	80,105
16	Activos por impostos correntes		
	Pagamento Especial por conta	240,000	210,000
	Sub Total	240,000	210,000
19	Outros Activos		
	Devedores Diversos*	80,048	98,619
	Sub Total	80,048	98,619
	Total de Activo	9,808,625	9,475,650
		0	

* inclui valor debitado ao Sr Mario Damião e Seguros

MODELO III

Balanço - Contas Individuais (Passivo)

(Montantes expressos em metcais)

Rubricas	Notas / Quadros anexos	Ano	
		2019	Ano anterior 2018
Passivo			
38 - 3311 (1) - 3410 + 5200 + 5211 (1) + 5318 (1)	20		
Recursos de bancos centrais			
43 (1)	21		
Passivos financeiros detidos para negociação			
43 (1)	22		
Outros passivos financeiros ao justo valor através de resultados			
39 - 3311 (1) - 3411 + 5201 + 5211 (1) + 5318 (1)	23		
Recursos de outras instituições de crédito			
40 + 41 - 3311 (1) - 3412 - 3413 + 5202 + 5203 + 5211 (1) + 5310 + 5311	24	7,788,934	8,011,314
Recursos de clientes e outros empréstimos			
42 - 3311 (1) - 3414 + 5204 + 5211 (1) + 5312	25		
Responsabilidades representadas por títulos			
44	26		
Derivados de cobertura			
45	27		
Passivos não correntes detidos para venda e operações descontinuadas			
47	28	0	
Provisões			
490	29	0	0
Passivos por impostos correntes			
491	30	0	0
Passivos por impostos diferidos			
481 +/- 489 (1) - 3311 (1) - 3416 (1) + 5206 (1) + 5211 (1) + 5314 (1)	31		
Instrumentos representativos de capital			
480 + 488 +/- 489 (1) - 3311 (1) - 3416 (1) + 5206 (1) + 5211 (1) + 5314 (1)	32		
Outros passivos subordinados			
51 - 3311 (1) - 3417 - 3418 + 50 (1) (2) + 5207 + 5208 + 5211 (1) + 528 + 538 - 5388 + 5318 (1) + 54 (1) (3)	33	297,767	45,635
Outros passivos			
Total de Passivo		8,086,700	8,056,949
Capital			
55	34	20,000,018	20,000,018
Capital			
602	35	0	0
Prémios de emissão			
57	36	0	0
Outros instrumentos de capital			
56	37		
(Acções próprias)			
58 + 59	38		
Reservas de reavaliação			
60 - 602 + 61	39	-18,581,318	-15,836,017
Outras reservas e resultados transitados			
64		303,224	-2,745,301
Resultado do exercício			
63			
(Dividendos antecipados)			
62			
Interesses minoritários			
Total de Capital		1,721,924	1,418,700
Total de Passivo + Capital		9,808,625	9,475,650

NOTAS DO PASSIVO+SITUAÇÃO LÍQUIDA


YINGWE MICROBANCO, SA

NOTAS	Categorias	2019	2018
24			
	Recursos de Clientes e Outros Empréstimos		
	Médio e longo prazo		
	Gapi	7,788,934	7,788,934
	Fare	0	222,380
	FNB(Conta Caucionada)	0	0
	Total de Empréstimos	7,788,934	8,011,314
33	Outros Passivos		
	Rendimento de Trabalho dependente	27,302	14,150
	Rendimento de Trabalho independente	0	400
	Rendimentos Prediais	0	0
	INSS	23,160	18,123
	Credores Clientes por Identificar	23,032	10,310
	Operações activas a regularizar	0	0
	Outros Credores Diversos	215,312	0
	Sobrepago/Overpayment	8,961	2,652
	Total de Credores e Outros Recursos	297,767	45,635
34	Capital		
	Capital subscrito e realizado		
	Gapi, SA	12,910,812	12,910,812
	Liana Investimentos	6,079,006	6,079,006
	PGB Investimentos	472,500	472,500
	Gregoy Binkert	225,000	225,000
	Emanuel Mavie	312,700	312,700
	Total	20,000,018	20,000,018
39	Outras reservas e resultados transitados		
	Resultados Transitados	-18,581,318	-15,836,017
	Resultado Corrente	303,224	-2,745,301
	Total	-18,278,094	-18,581,318
	Total de Passivo	9,808,625	9,475,650

MODELO IV
 Demonstração de Resultados - Contas Individuais

(Montantes expressos em reais)

Rubricas	Notas / Quadros anexos	Ano		
		2019	Ano anterior 2018	
79 + 80	Juros e rendimentos similares	43	5,712,352	2,526,527
66 + 67	Juros e encargos similares	44	50,783	52,850
	Margem financeira		5,661,569	2,473,677
82	Rendimentos de instrumentos de capital	45		
81	Rendimentos com serviços e comissões	46	360,949	290,530
68	Encargos com serviços e comissões	47	42,026	29,586
- 692 - 693 - 695 (1) - 696 (1) - 698 - 69900 - 69910 + 832 + 833 + 835 (1) + 836 (1) + 838 + 83900 + 83910	Resultados de activos e passivos avaliados ao justo valor através de resultados	48		
- 694 + 834	Resultados de activos financeiros disponíveis para venda	49		
- 690 + 830	Resultados de reavaliação cambial	50	0	0
- 691 - 697 - 699 (1) - 724 - 726 (1) + 831 + 837 + 839 (1) + 842 (1) + 844 (1)	Resultados de alienação de outros activos	51		
	Prémios líquidos de resseguro	52		
	Custos com sinistros líquidos de resseguro	53		
	Variação das provisões técnicas líquidas de resseguro	54		
- 695 (1) - 696 (1) - 69901 - 69911 - 75				
720 - 721 - 726 (1) - 728 + 835 (1) + 836 (1) + 83901 + 83911 + 840 + 842 (1) + 844 (1) + 848	Outros resultados de exploração	55	-80,032	-157,491
	Produto bancário		5,900,460	2,577,130
70	Custos com pessoal	56	3,038,157	2,672,962
71	Gastos gerais administrativos	57	1,774,520	2,185,841
77	Amortizações do exercício	58	199,969	281,041
784 + 785 + 786 + 788 - 884 - 885 - 886 - 888	Provisões líquidas de reposições e anulações	59		
760 + 7610 + 7618 + 7620 + 76210 + 76211 + 7623 + 7624 + 7625 + 7630 + 7631 + 765 + 766 - 870 - 8720 - 8710 - 8718 - 87210 - 87211 - 8723 - 8724 - 8726 - 8730 - 8731 - 875 - 876	Imparidade de outros activos financeiros líquida de reversões e recuperações	60	584,590	182,588
767 + 769 (1) - 877 - 878	Imparidade de outros activos líquida de reversões e recuperações	61		
	Resultados antes de impostos		303,224	-2,745,301
65	Impostos			
	Correntes			
74 - 86	Diferidos			
640	Resultados após impostos		303,224	-2,745,301
- 72600 - 7280 + 8480 + 84400	Diferencial Resultado líquido após impostos de operações descontinuadas		0	



Detalhes de Demonstração Resultados

YINGWE MICROBANCO, SA

NOTAS	Categorias	2019	2018
43	Juros e rendimentos similares		
	Juros de D/O noutras instituições de Credito	0	0
	Juros de Empréstimos Concedidos	5,540,202	2,526,352
	Juros de Creditos Vencidos e Juros de Mora	172,150	175
	Total	5,712,352	2,526,527
44	Juros e encargos similares		
	Juros de emprestimo FNB	-	-
	Juros de emprestimo Gapi	38,964	-
	Juros pagos ao FARE	11,820	52,850
	Total	50,783	52,850
45	Rendimentos de instrumentos de capital		
46	Rendimentos com serviços e comissões		
	Comissao de Arrendamento do Espaço ATM Fnb	-	-
	Taxas de Contratação e abertura do Processo	360,949	290,530
	Total	360,949	290,530
47	Encargos com serviços e comissões		
	Comissão contratação descoberto FNB	-	-
	Comissão de Livro de Cheques, ext. e Transf.Valores	42,026	29,586
	Total	42,026	29,586
55	Outros Resultados de Exploração		
	Outras encargos e gastos operacionais		
	Donativos a Instituições Publicas e Privadas	(17,613)	-
	Multas e outras penalidades legais	(92,076)	(150,159)
	Regularizacao Exercicios Anteriores	(17,833)	(6,711)
	Perdas em activos tangiveis e intagiveis	-	(8,687)
	Ganhos e Recuperação de Creditos de clientes	4,800	9,200
	Ganhos Realizaveis	5,700	-
	Reembolso de despesas	38,000	-
	Outros impostos	(1,010)	(1,134)
	Sub Total	(80,032)	(157,491)

Detalhes de Demonstração Resultados

56	Custos com pessoal		
	Salário Mensal+Encargos de Remunerações	3,028,532	2,672,962
	Assistencia Social	9,625	-
	Total	3,038,157	2,672,962
57	Gastos gerais administrativos		
	<i>Custos Operacionais</i>	-	-
	Água, energia e combustíveis	451,331	279,038
	Impressos e material de consumo corrente	117,641	129,505
	Material para assistência e reparação	16,274	91,259
	Material de Higiene e Limpeza	28,741	33,512
	Fardamento e Calçado	8,792	4,621
	Ferramentas e Utensílios	3,700	750
	Rendas e Aluguer de Casa	151,050	164,160
	Comunicações e despesas de expedição	104,559	108,167
	Transporte e Portagens	21,160	26,847
	Ajudas de custo	-	1,800
	Alojamento	37,300	2,500
	Despesas de representação	96,504	51,678
	Publicidade obrigatoria	-	-
	Manutenção e Reparação Imóveis	17,835	60,385
	Manutenção e Reparação Equipamentos	70,604	109,923
	Seguro de Instalações	7,801	15,603
	Outros tipos de Seguro	16,913	7,358
	Avenças e honorários	615,317	1,098,735
	Serviços de contencioso e notariado	8,998	-
	Outros serviços de terceiros - taxa Administração	-	-
	Total	1,774,520	2,185,841
58	Amortizações do exercício		
	Imóveis+Equipamentos	199,969	281,041
	Total	199,969	281,041
60	Imparidade de Outros Activos Financeiros Líquida de Reversões e Recuperações		
	Perdas de Imparidades de Crédito a Clientes	35,547	75,561
	Perdas de Juros com Imparidades	937,798	721,131
	Reversão e Recuperação de Perdas com Imparidades	-388,755	-614,104
	Total	584,590	182,588
	Prejuízo do Exercício 2018	303,224	-2,745,302

ELEMENTOS DO ATIVO SUJEITOS A DEPRECIACAO		ANOS		ATIVO IMOBILIZADO				REINTEGRACOES E AMORTIZACOES				ATIVO IMOBILIZADO	
0	1	Aquisição	2	Valores de Aquisição (Val. Aquisição)	Val. de Abates no Exercício (Val. Aquisição)	Valor Aquisição Liq. dos Abates (4)-(5)	Taxes	Valores	Do Exercício		Anuladas por Abates de Valores do Ativo	Acumuladas No fim do Exercício (9)-(11)-(12)	(6)-(13)
									Valores Mensais	Valores Anuais			
CONSTRUCOES													
				2.396.932,00	0,00	2.396.932,00	0,00	362.086,84	3.994,89	47.938,64	0,00	410.025,48	1.986.906,52
CONSTRUCOES DE RAIZ													
				2.396.932,00	0,00	2.396.932,00	0,00	362.086,84	3.994,89	47.938,64	0,00	410.025,48	1.986.906,52
EDIFICIO SEDE													
		2011		2.218.413,00	0,00	2.218.413,00	2,00%	354.946,08	3.697,36	44.368,26	0,00	399.314,34	1.819.098,66
		2016		178.519,00	0,00	178.519,00	2,00%	7.140,76	297,53	3.570,38	0,00	10.711,14	167.807,86
EQUIPAMENTOS													
				509.000,00	107.000,00	402.000,00	0,00	419.833,32	0,00	0,00	17.833,32	402.000,00	0,00
DE TRANSPORTE													
		2014		509.000,00	107.000,00	402.000,00	0,00	419.833,32	0,00	0,00	17.833,32	402.000,00	0,00
		2014		214.000,00	107.000,00	107.000,00	25,00%	124.833,32	0,00	0,00	17.833,32	107.000,00	0,00
		2014		295.000,00	0,00	295.000,00	25,00%	295.000,00	0,00	0,00	0,00	295.000,00	0,00
		Isuzu		2.378.674,08	1.593.814,08	784.860,00	0,00	2.052.056,80	7.097,82	79.840,63	1.565.127,56	566.763,53	218.096,48
OUTROS MEIOS BASICOS													
				573.765,50	31.580,00	542.185,50	0,00	404.006,26	4.609,51	55.314,13	31.580,00	427.734,05	114.451,46
MOBIL.E EQUIP.ADMINISTRATIVO E SOCIAL													
		2011		412.713,52	0,00	412.713,52	10,00%	330.170,80	3.439,28	41.271,35	0,00	371.442,15	41.271,37
		2011		8.000,00	8.000,00	0,00	16,67%	8.001,60	0,00	0,00	8.000,00	0,00	0,00
		2011		23.580,00	23.580,00	0,00	16,67%	23.584,74	0,00	0,00	23.580,00	0,00	0,00
		2012		1.930,50	0,00	1.930,50	25,00%	1.930,50	0,00	0,00	0,00	1.930,50	0,00
		2013		5.733,00	0,00	5.733,00	10,00%	3.344,36	47,78	573,30	0,00	3.917,66	1.815,34
		2014		6.048,90	0,00	6.048,90	10,00%	2.923,66	50,41	604,89	0,00	3.528,55	2.520,35
		2014		6.306,30	0,00	6.306,30	10,00%	3.048,02	52,55	630,63	0,00	3.678,65	2.627,65
		2014		26.500,00	0,00	26.500,00	12,50%	12.808,33	276,04	3.312,50	0,00	16.120,83	10.379,17
		2018		21.645,00	0,00	21.645,00	10,00%	2.705,63	225,47	2.705,63	0,00	5.411,26	16.233,75
		2015		26.676,00	0,00	26.676,00	10,00%	10.670,40	222,30	2.667,60	0,00	13.338,00	13.338,00
		2015		1.400,00	1.400,00	0,00	10,00%	560,00	11,67	140,00	0,00	700,00	700,00
		2016		3.400,00	3.400,00	0,00	12,50%	1.275,00	35,42	425,00	0,00	1.700,00	1.700,00
		2018		24.154,04	0,00	24.154,04	10,00%	2.415,40	201,28	2.415,40	0,00	4.830,80	19.323,24
		2018		5.678,24	0,00	5.678,24	10,00%	567,82	47,32	567,82	0,00	1.135,64	4.542,60
		2018		1.510.487,43	1.460.987,43	49.500,00	0,00	1.475.657,03	878,53	5.209,05	1.460.987,43	19.878,65	29.621,35
EQUIPAMENTO DE ESCRITÓRIO													
		2011		1.460.987,43	0,00	1.460.987,43	25,00%	1.460.987,43	0,00	0,00	1.460.987,43	0,00	0,00
		2015		22.000,00	0,00	22.000,00	16,67%	14.669,60	305,62	3.667,40	0,00	18.337,00	3.663,00
		2019		19.000,00	0,00	19.000,00	25,00%	0,00	395,83	1.187,49	0,00	1.187,49	17.812,51
		2019		8.500,00	0,00	8.500,00	25,00%	0,00	177,08	354,16	0,00	354,16	8.145,84
		2019		294.421,15	101.246,65	193.174,50	0,00	172.393,51	1.609,79	19.317,45	72.560,13	119.150,83	74.023,67
OUTROS ARTIGOS UTILITÁRIOS*													
		2011		101.246,65	0,00	101.246,65	10,00%	72.560,13	0,00	0,00	72.560,13	0,00	0,00
		2011		81.607,50	0,00	81.607,50	10,00%	65.286,00	680,06	8.160,75	0,00	73.446,75	8.160,75
		2011		499,00	0,00	499,00	10,00%	399,20	4,16	49,90	0,00	449,10	49,90
		2012		2.500,00	0,00	2.500,00	10,00%	1.577,78	20,83	250,00	0,00	1.827,78	672,22
		2015		102.586,00	0,00	102.586,00	10,00%	30.775,80	854,88	10.258,60	0,00	41.034,40	61.551,60
		2016		5.982,00	0,00	5.982,00	10,00%	1.794,60	49,85	598,20	0,00	2.392,80	3.589,20
		2016		823.701,72	493.872,63	329.829,09	2,92	670.940,07	6.015,80	72.189,65	493.872,63	249.257,09	80.572,00
		2016		823.701,72	493.872,63	329.829,09	2,92	670.940,07	6.015,80	72.189,65	493.872,63	249.257,09	80.572,00
DE OUTROS MEIOS DE TRABALHOS													
		2011		381.097,50	0,00	381.097,50	33,33%	381.097,50	0,00	0,00	381.097,50	0,00	0,00
		2011		32.912,10	0,00	32.912,10	33,33%	32.912,10	0,00	0,00	32.912,10	0,00	0,00
		2012		39.498,03	0,00	39.498,03	33,33%	39.498,03	0,00	0,00	39.498,03	0,00	0,00
		2013		40.365,00	0,00	40.365,00	33,33%	40.365,00	0,00	0,00	40.365,00	0,00	0,00
		2014		39.556,53	0,00	39.556,53	33,33%	39.556,53	0,00	0,00	39.556,53	0,00	0,00
		2015		55.548,32	0,00	55.548,32	33,33%	55.548,32	0,00	0,00	55.548,32	0,00	0,00
		2016		83.845,13	0,00	83.845,13	33,33%	55.891,16	2.329,50	27.953,97	0,00	83.845,13	0,00
		2017		78.222,11	0,00	78.222,11	33,33%	26.071,43	1.172,62	26.071,43	0,00	52.142,86	26.079,25
		2019		72.657,00	0,00	72.657,00	25,00%	0,00	1.513,69	18.164,25	0,00	18.164,25	54.492,75
TOTAL GERAL				6.108.307,80	2.194.686,71	3.913.621,09		5.504.917,03	17.108,52	199.968,92	2.076.833,51	1.628.046,10	2.285.574,99

A Direção

O Técnico de Contas

Balancete como em 01/01/2019 e 31/12/2019

Para produto(s) Todos Produtos
 Para financiador(es) Todos Doadores
 Para código de balcão Todos Balcões
 Centro de Custos : Todos Centros de Custo
 Para todas contas de devedores
 Para todas contas de credores

Válido somente para contas com
 saldo diferente de zero no período
 Montante em Meticais

Nº de Conta	Etiqueta de Conta	Saldo apartir de 01/01/2019		Transacções		Saldo apartir de : 31/12/2019	
		Débito	Crédito	Débito	Crédito	Débito	Crédito
Disponibilidades em outras instituições							
11000	D/O MN - Standard Bank	3.716,67	0,00	0,00	0,00	3.716,67	0,00
11001	D/O MN - FNB Balcão de Maxixe	15.586,17	0,00	1.123.887,97	1.046.600,92	92.873,22	0,00
11002	D/O MN - BCI 1 - Balcão de Morrumbene	162.005,61	0,00	30.239.370,20	30.239.474,09	161.901,72	0,00
11003	D/O MN - BCI 2 - Balcão de Morrumbene	622.385,97	0,00	18.491.418,05	18.461.531,06	652.272,96	0,00
Total para Disponibilidades em Caixa e Disponibilidades em Bancos		803.694,42	0,00	49.854.676,22	49.747.606,07	910.764,57	0,00
10081	Caixa F. Maneio- Sede	134,50	0,00	5.300,00	5.434,50	0,00	0,00
10083	Caixa Yingwe - FELEX	0,00	0,00	5.250,34	5.250,34	0,00	0,00
Total para Caixa e Disponibilidades		134,50	0,00	10.550,34	10.684,84	0,00	0,00
Credito a Clientes							
14100081302	L02 consumo	661.015,80	0,00	1.712.522,59	1.467.538,41	905.999,98	0,00
14100081303	L03 comercio	4.223.192,92	0,00	8.334.358,28	8.684.924,29	3.872.626,91	0,00
14100081305	L05 Agro Investe 1	322.086,13	0,00	2.469.002,24	2.641.643,92	149.444,45	0,00
14100081306	L06 Grupo Solidario CCP1	0,00	0,00	5.648,61	5.648,61	0,00	0,00
14100081307	L07 Agro Investe 2	638.008,34	0,00	554.903,25	398.907,97	794.003,62	0,00
14100081308	L06 Grupo Solidario CCP2	20.000,00	0,00	17.168,65	37.168,65	0,00	0,00
Total para Credito a Clientes		5.864.303,19	0,00	13.093.603,62	13.235.831,85	5.722.074,96	0,00
Impostos e outros recursos							
1310	Imposto de rendimentos de trabalho	0,00	14.149,84	149.194,30	162.346,08	0,00	27.301,62

	Debit	Crédito	Debit	Crédito
51311				
Imposto de rendimentos de trabalho independente IRPS	0,00	400,00	2.750,00	2.350,00
51313	0,00	0,00	18.550,00	18.550,00
Imposto Sobre rendimentos Prediais	0,00	10.355,90	84.292,04	87.170,12
51330	0,00	7.766,95	63.219,20	65.377,77
De conta da entidade patronal (4%)	0,00	10.310,00	132.695,53	145.417,63
51331	0,00	0,00	0,00	215.312,45
De conta da entidade patronal (3%)	0,00	0,00	450.701,07	696.524,05
51784	0,00	0,00	0,00	0,00
Credores Clientes	0,00	0,00	0,00	0,00
51789	0,00	0,00	0,00	0,00
Outros Credores Diversos	0,00	0,00	0,00	0,00
Total para Credores e outros	0,00	42.982,69	450.701,07	696.524,05
Juros e Rendimentos Similares				
7904100091	0,00	0,00	0,00	0,00
Outros créditos titulados por efeitos	0,00	0,00	0,00	0,00
7905100	0,00	0,00	47.350,26	5.540.202,39
Juros de Mora - Curto prazo	0,00	0,00	3.070,95	186.054,52
7905101	0,00	0,00	50.421,21	36.516,59
Juros de creditos em Atraso	0,00	0,00	5.762.773,50	0,00
Total para Juros e Rendimentos	0,00	0,00	50.421,21	5.762.773,50
Outras Comissoes recebidas				
81381	0,00	0,00	0,00	0,00
Taxas de Contratacao	0,00	0,00	150,00	348.169,00
81382	0,00	0,00	0,00	0,00
Taxa de abertura de processo	0,00	0,00	0,00	12.930,00
Total para Outras Comissoes	0,00	0,00	150,00	361.099,00
Juros e Encargos Similares				
66030000	0,00	0,00	38.963,74	0,00
Juros de Emp.Soc.Financeiras	0,00	0,00	11.819,54	0,00
66030013	0,00	0,00	0,00	0,00
Org colectivas que não empresas - FARE	0,00	0,00	0,00	38.963,74
Total para Juros e Encargos	0,00	0,00	50.783,28	0,00
Amortizacoes do Exercicio				
770011	0,00	0,00	0,00	0,00
Amortizacoes Edificos Sede	0,00	0,00	0,00	0,00
770012	0,00	0,00	44.368,32	44.368,32
Amortizacoes Armzaens YMC	0,00	0,00	3.570,36	0,00
77002	0,00	0,00	5.209,09	0,00
Equipamentos	0,00	0,00	74.835,84	5.209,09
7704	0,00	0,00	72.189,60	0,00
De outros activos tangiveis	0,00	0,00	0,00	204,26
771	0,00	0,00	200.173,21	74.631,58
Activos intangiveis	0,00	0,00	0,00	72.189,60
Total para Amortizacoes do	0,00	0,00	200.173,21	204,26
Amortizacoes Acumuladas				
3600011	0,00	354.947,08	0,00	0,00
Amortizacoes Acum. Edificio Sede	0,00	354.947,08	0,00	0,00
			44.368,32	0,00
			199.968,95	0,00
			0,00	399.315,40

Nº de Conta	Etiqueta de Conta	Saldo apartir de 01/01/2019		Transações		Saldo apartir de : 31/12/2019	
		Débito	Crédito	Débito	Crédito	Débito	Crédito
3600012	Amortizacoes Acum. Armazens YMC	0,00	7.140,74	0,00	3.570,36	0,00	10.711,10
3601	De equipamento	0,00	398.836,26	0,00	23.042,40	0,00	421.878,66
3604	De Outros Activos tangiveis	0,00	472.252,40	204,26	74.835,84	0,00	546.883,98
361	Activos Intangiveis	0,00	177.067,36	0,00	72.189,60	0,00	249.256,96
Total para Amortizacoes Capital		0,00	1.410.243,84	204,26	218.006,52	0,00	1.628.046,10
55001	Gapi	0,00	12.910.812,40	0,00	0,00	0,00	12.910.812,40
5500201	Liana Investimentos	0,00	6.079.005,70	0,00	0,00	0,00	6.079.005,70
5500202	PGB Investimentos	0,00	472.500,00	0,00	0,00	0,00	472.500,00
5500203	Gregory Binkert	0,00	225.000,00	0,00	0,00	0,00	225.000,00
5500204	Emanuel Mavie	0,00	312.700,00	0,00	0,00	0,00	312.700,00
Total para Capital		0,00	20.000.018,10	0,00	0,00	0,00	20.000.018,10
Outras Contas de Regularizacao							
54881	Sobrepagto/Overpayment	0,00	2.652,48	23.133,10	29.441,72	0,00	8.961,10
Total para Outras Contas de Gastos gerais administrativos		0,00	2.652,48	23.133,10	29.441,72	0,00	8.961,10
7100	Água energia e combustiveis	0,00	0,00	452.536,79	1.206,00	451.330,79	0,00
7101	Impressos e material de consumo corrente	0,00	0,00	117.641,00	0,00	117.641,00	0,00
7102	Material para assistência e reparação	0,00	0,00	16.274,00	0,00	16.274,00	0,00
7104	Material de higiene e limpeza	0,00	0,00	28.740,50	0,00	28.740,50	0,00
7105	Fardamento e calçado	0,00	0,00	8.792,20	0,00	8.792,20	0,00
7106	Ferramentas e Utensilios	0,00	0,00	3.700,00	0,00	3.700,00	0,00
71101	Rendas de Casa	0,00	0,00	151.050,00	0,00	151.050,00	0,00
7111	Comunicações e despesas de expedição	0,00	0,00	104.559,25	0,00	104.559,25	0,00
711211	Transporte e Portagens	0,00	0,00	21.160,00	0,00	21.160,00	0,00
711214	Alojamento	0,00	0,00	37.300,00	0,00	37.300,00	0,00
71124	Despesas de representação	0,00	0,00	96.504,00	0,00	96.504,00	0,00
7114111	Manuntecao e reparacao Imoveis	0,00	0,00	17.835,00	0,00	17.835,00	0,00

Nº de Conta	Etiqueta de Conta	Saldo apartir de 01/01/2019		Transacções		Saldo apartir de : 31/12/2019	
		Débito	Crédito	Débito	Crédito	Débito	Crédito
290	Sistemas de tratamento automático de informação (software)	257.172,09	0,00	72.657,00	0,00	329.829,09	0,00
Total para Outros activos intangíveis		257.172,09	0,00	72.657,00	0,00	329.829,09	0,00
Emprestimos							
410110	Sociedades Financeiras GAPI	0,00	7.788.933,68	0,00	0,00	0,00	7.788.933,68
410123	Org Colectivas que não são empresas- FARE	0,00	222.380,13	222.381,11	0,98	0,00	0,00
Total para Emprestimos		0,00	8.011.313,81	222.381,11	0,98	0,00	7.788.933,68
Resultados transitados							
610	Aprovados	666.279,00	0,00	0,00	0,00	666.279,00	0,00
611	Aguardando aprovação de contas	15.169.737,58	0,00	0,00	0,00	15.169.737,58	0,00
Total para Resultados transitados		15.836.016,58	0,00	0,00	0,00	15.836.016,58	0,00
Resultado líquido do exercicio							
640	Resultado líquido do exercicio	2.745.301,82	0,00	0,00	0,00	2.745.301,82	0,00
Total para Resultado líquido do exercicio		2.745.301,82	0,00	0,00	0,00	2.745.301,82	0,00
Encargos a pagar							
5285	Por gastos com pessoal	0,00	0,00	2.621.112,81	2.621.112,81	0,00	0,00
Total para Encargos a pagar		0,00	0,00	2.621.112,81	2.621.112,81	0,00	0,00
Outros Encargos e Gastos Operacionais							
72101	Donativos a Instituições Publicas e Privadas	0,00	0,00	17.613,00	0,00	17.613,00	0,00
7281	Multas e outras penalidades legais	0,00	0,00	92.075,90	0,00	92.075,90	0,00
7284	Regularizações Imputáveis a Exercícios Anteriores	0,00	0,00	17.833,31	0,00	17.833,31	0,00
Total para Outros Encargos e Gastos Operacionais		0,00	0,00	127.522,21	0,00	127.522,21	0,00
Outras comissões pagas							
6838	Outros serviços bancarios prestados por terceiros	0,00	0,00	42.026,17	0,00	42.026,17	0,00
Total para Outras comissões pagas		0,00	0,00	42.026,17	0,00	42.026,17	0,00
Outros impostos							
75002	De Selo - Juros e Comissões	0,00	0,00	1.009,79	0,00	1.009,79	0,00
Total para Outros impostos		0,00	0,00	1.009,79	0,00	1.009,79	0,00
Credito e Juros com Imparidade e outros							

Nº de Conta	Etiqueta de Conta	Saldo apartir de 01/01/2019		Transações		Saldo apartir de : 31/12/2019	
		Débito	Crédito	Débito	Crédito	Débito	Crédito
1510003	Capital Vencido - Particulares	358.162,13	0,00	905.278,10	13.522,93	1.249.917,30	0,00
1510113	Juros Vencidos - Particulares	79.910,90	0,00	217.740,63	47.350,26	250.301,27	0,00
1510114	Juros de Mora - Particulares	5.682,71	0,00	0,00	3.070,95	2.611,76	0,00
Total para Credito e Juros com Imparidade acumulada		443.755,74	0,00	1.123.018,73	63.944,14	1.502.830,33	0,00
35100	Credito a residentes - Riscos Gerais	0,00	108.807,06	48.553,41	35.546,62	0,00	95.800,27
352100	Credito a residentes Classe I	0,00	21.513,34	47.069,88	63.707,67	0,00	38.151,13
352101	Credito a residentes Classe II	0,00	7.517,40	75.590,22	117.656,05	0,00	49.583,23
352102	Credito a residentes Classe III	0,00	35.898,36	98.897,71	217.837,37	0,00	154.838,02
352103	Credito a residentes Classe IV	0,00	112.923,31	110.243,31	318.350,96	0,00	321.030,96
352104	Credito a residentes Classe V, VI	0,00	61.418,81	8.400,00	220.245,75	0,00	273.264,56
Total para Imparidade acumulada		0,00	348.078,28	388.754,53	973.344,42	0,00	932.668,17
Perdas de imparidade							
76100	Credito a residentes - Risco Gerais 2%	0,00	0,00	35.546,62	0,00	35.546,62	0,00
762100	Credito a residentes - Classe I 5%	0,00	0,00	63.707,67	0,00	63.707,67	0,00
762101	Credito a residentes - Classe II 15%	0,00	0,00	117.656,05	0,00	117.656,05	0,00
762102	Credito a residentes - Classe III 40%	0,00	0,00	217.837,37	0,00	217.837,37	0,00
762103	Credito a residentes - Classe IV 75%	0,00	0,00	318.350,96	0,00	318.350,96	0,00
762104	Credito a residentes - Classe V, VI 100%	0,00	0,00	220.245,75	0,00	220.245,75	0,00
Total para Perdas de imparidade		0,00	0,00	973.344,42	0,00	973.344,42	0,00
Activos por Impostos sobre o Rendimento							
30002	Pagamento Especial por Conta	210.000,00	0,00	30.000,00	0,00	240.000,00	0,00
Total para Activos por Impostos		210.000,00	0,00	30.000,00	0,00	240.000,00	0,00
Reversoes e Recuperacoes de Perdas de							
8711	Reversao e Recuperacao de Credito Vencido	0,00	0,00	0,00	48.553,41	0,00	48.553,41
8721	Reversao e Recup Credito e Juros com Imparidade	0,00	0,00	0,00	340.201,12	0,00	340.201,12
Total para Reversoes e Ganhos em Activos nao Financeiros		0,00	0,00	0,00	388.754,53	0,00	388.754,53
844320	Ganhos realizaveis	0,00	0,00	140.000,00	145.700,00	0,00	5.700,00

Nº da Conta Etiqueta de Conta

84488 Ganhos-Recuperação de créditos de clientes

Saldo apartir de 01/01/2019

Saldo apartir de 01/01/2019	
Débito	Crédito
0,00	0,00
0,00	0,00

Transações

Transações	
Débito	Crédito
0,00	4.800,00
140.000,00	150.500,00

Saldo apartir de : 31/12/2019

Saldo apartir de : 31/12/2019	
Débito	Crédito
0,00	4.800,00
0,00	10.500,00

3481 Seguros

Total para Despesas com encargo

Outros Ganhos e rendimentos

8481 Reembolso de despesas

Total para Outros Ganhos e

Totais

12.618,85	0,00	18.143,52	24.714,53	6.047,84	0,00
12.618,85	0,00	18.143,52	24.714,53	6.047,84	0,00
0,00	0,00	0,00	38.000,00	0,00	38.000,00
0,00	0,00	0,00	38.000,00	0,00	38.000,00
29.815.289,20	29.815.289,20	74.356.949,22	74.356.949,22	37.157.988,64	37.157.988,64

Preparado por Assistente de Conta do

Verificado por Gerente do Balcão

Recebido e Discutido com

Observações

Data 13.01.2020

Data 13.01.2020

Data : / /

Balancete como em 01/01/2019 e 31/12/2019

Para produto(s) Todos Produtos
 Para financiador(es) Todos Doadores
 Para código de balcão Todos Balcões
 Centro de Custos : Todos Centros de Custo
 Para todas contas de devedores
 Para todas contas de credores

Válido somente para contas com
 saldo diferente de zero no período
 Montante em Meticais

Nº de Conta	Etiqueta de Conta	Saldo apartir de 01/01/2019		Transações		Saldo apartir de : 31/12/2019	
		Débito	Crédito	Débito	Crédito	Débito	Crédito
Disponibilidades em outras instituições							
11000	D/O MN - Standard Bank	3.716,67	0,00	0,00	0,00	3.716,67	0,00
11001	D/O MN - FNB Balcao de Maxixe	15.586,17	0,00	1.123.887,97	1.046.600,92	92.873,22	0,00
11002	D/O MN - BCI 1 - Balcao de Morrumbene	162.005,61	0,00	30.239.370,20	30.239.474,09	161.901,72	0,00
11003	D/O MN - BCI 2 - Balcao de Morrumbene	622.385,97	0,00	18.477.578,05	18.461.531,06	638.432,96	0,00
Total para Disponibilidades em		803.694,42	0,00	49.840.836,22	49.747.606,07	896.924,57	0,00
Caixa e Disponibilidades em Bancos							
10081	Caixa F.Maneio- Sede	134,50	0,00	5.300,00	5.434,50	0,00	0,00
10083	Caixa Yingwe - FELEX	0,00	0,00	5.250,34	5.250,34	0,00	0,00
Total para Caixa e Disponibilidades		134,50	0,00	10.550,34	10.684,84	0,00	0,00
Credito a Clientes							
14100081302	L02 consumo	661.015,80	0,00	1.712.522,59	1.467.538,41	905.999,98	0,00
14100081303	L03 comercio	4.223.192,92	0,00	8.334.358,28	8.676.590,96	3.880.960,24	0,00
14100081305	L05 Agro Investe 1	322.086,13	0,00	2.469.002,24	2.641.643,92	149.444,45	0,00
14100081306	L06 Grupo Solidario CCP1	0,00	0,00	5.648,61	5.648,61	0,00	0,00
14100081307	L07 Agro Investe 2	638.008,34	0,00	554.903,25	398.907,97	794.003,62	0,00
14100081308	L06 Grupo Solidario CCP2	20.000,00	0,00	17.168,65	37.168,65	0,00	0,00
Total para Credito a Clientes		5.864.303,19	0,00	13.093.603,62	13.227.498,52	5.730.408,29	0,00
Credores e outros recursos							
51310	Imposto de rendimentos de trabalho	0,00	14.149,84	149.194,30	162.346,08	0,00	27.301,62

Nº de Conta	Etiqueta de Conta	Saldo a partir de 01/01/2019		Transações		Saldo a partir de : 31/12/2019	
		Débito	Crédito	Débito	Crédito	Débito	Crédito
51311	dependente IRPS	0,00	400,00	2.750,00	2.350,00	0,00	0,00
51313	Imposto de rendimentos de trabalho independente IRPS	0,00	0,00	18.550,00	18.550,00	0,00	0,00
51330	Imposto Sobre rendimentos Prediais	0,00	10.355,90	84.292,04	87.170,12	0,00	13.233,98
51331	De conta da entidade patronal (4%)	0,00	7.766,95	63.219,20	65.377,77	0,00	9.925,52
51784	De conta da entidade patronal (3%)	0,00	10.310,00	132.695,53	145.417,63	0,00	23.032,10
51789	Credores Clientes	0,00	0,00	0,00	215.312,45	0,00	215.312,45
	Outros Credores Diversos	0,00	0,00	0,00	0,00	0,00	0,00
	Total para Credores e outros	0,00	42.982,69	450.701,07	696.524,05	0,00	288.805,67
	Juros e Rendimentos Similares						
7904100091	Outros créditos titulados por efeitos	0,00	0,00	5.540.202,39	5.534.695,72	5.506,67	0,00
7905100	Juros de Mora - Curto prazo	0,00	0,00	186.054,52	186.054,52	0,00	0,00
7905101	Juros de creditos em Atraso	0,00	0,00	36.516,59	36.516,59	0,00	0,00
	Total para Juros e Rendimentos	0,00	0,00	5.762.773,50	5.757.266,83	5.506,67	0,00
	Outras Comissoes recebidas						
81381	Taxas de Contratacao	0,00	0,00	348.169,00	348.169,00	0,00	0,00
81382	Taxa de abertura de processo	0,00	0,00	12.930,00	12.930,00	0,00	0,00
	Total para Outras Comissoes	0,00	0,00	361.099,00	361.099,00	0,00	0,00
	Juros e Encargos Similares						
66030000	Juros de Emp.Soc.Financeiras	0,00	0,00	38.963,74	38.963,74	0,00	0,00
66030013	Org colectivas que não empresas - FARE	0,00	0,00	11.819,54	11.819,54	0,00	0,00
	Total para Juros e Encargos	0,00	0,00	50.783,28	50.783,28	0,00	0,00
	Amortizacoes do Exercicio						
770011	Amortizacoes Edificos Sede	0,00	0,00	44.368,32	44.368,32	0,00	0,00
770012	Amortizacoes Armzaens YMC	0,00	0,00	3.570,36	3.570,36	0,00	0,00
77002	Equipamentos	0,00	0,00	5.209,09	5.209,09	0,00	0,00
7704	De outros activos tangiveis	0,00	0,00	74.835,84	74.835,84	0,00	0,00
771	Activos intangiveis	0,00	0,00	72.189,60	72.189,60	0,00	0,00
	Total para Amortizacoes do	0,00	0,00	200.173,21	200.173,21	0,00	0,00
	Amortizacoes Acumuladas						
3600011	Amortizacoes Acum. Edificio Sede	0,00	354.947,08	0,00	44.368,32	0,00	399.315,40

Nº de Conta	Etiqueta de Conta	Saldo apartir de 01/01/2019		Transacções		Saldo apartir de : 31/12/2019	
		Débito	Crédito	Débito	Crédito	Débito	Crédito
3600012	Amortizacoes Acum. Armazens YMC	0,00	7.140,74	0,00	3.570,36	0,00	10.711,10
3601	De equipamento	0,00	398.836,26	0,00	23.042,40	0,00	421.878,66
3604	De Outros Activos tangiveis	0,00	472.252,40	204,26	74.835,84	0,00	546.883,98
361	Activos Intangiveis	0,00	177.067,36	0,00	72.189,60	0,00	249.256,96
Total para Amortizacoes		0,00	1.410.243,84	204,26	218.006,52	0,00	1.628.046,10
Capital							
55001	Gapi	0,00	12.910.812,40	0,00	0,00	0,00	12.910.812,40
5500201	Liana Investimentos	0,00	6.079.005,70	0,00	0,00	0,00	6.079.005,70
5500202	PGB Investimentos	0,00	472.500,00	0,00	0,00	0,00	472.500,00
5500203	Gregoy Binkert	0,00	225.000,00	0,00	0,00	0,00	225.000,00
5500204	Emanuel Mavie	0,00	312.700,00	0,00	0,00	0,00	312.700,00
Total para Capital		0,00	20.000.018,10	0,00	0,00	0,00	20.000.018,10
Outras Contas de Regularizacao							
54881	Sobrepagto/Overpayment	0,00	2.652,48	23.133,10	29.441,72	0,00	8.961,10
Total para Outras Contas de		0,00	2.652,48	23.133,10	29.441,72	0,00	8.961,10
Gastos gerais administrativos							
7100	Água energia e combustiveis	0,00	0,00	452.536,79	452.536,79	0,00	0,00
7101	Impressos e material de consumo corrente	0,00	0,00	117.641,00	117.641,00	0,00	0,00
7102	Material para assistência e reparação	0,00	0,00	16.274,00	16.274,00	0,00	0,00
7104	Material de higiene e limpeza	0,00	0,00	28.740,50	28.740,50	0,00	0,00
7105	Fardamento e calçado	0,00	0,00	8.792,20	8.792,20	0,00	0,00
7106	Ferramentas e Utensilios	0,00	0,00	3.700,00	3.700,00	0,00	0,00
71101	Rendas de Casa	0,00	0,00	151.050,00	151.050,00	0,00	0,00
7111	Comunicações e despesas de expedição	0,00	0,00	104.559,25	104.559,25	0,00	0,00
711211	Transporte e Portagens	0,00	0,00	21.160,00	21.160,00	0,00	0,00
711214	Alojamento	0,00	0,00	37.300,00	37.300,00	0,00	0,00
71124	Despesas de representação	0,00	0,00	96.504,00	96.504,00	0,00	0,00
7114111	Manuntecao e reparacao Imoveis	0,00	0,00	17.835,00	17.835,00	0,00	0,00

Nº de Conta	Etiqueta de Conta	Saldo apartir de 01/01/2019		Transações		Saldo apartir de : 31/12/2019	
		Débito	Crédito	Débito	Crédito	Débito	Crédito
7114112	Manutencao e reparacao Equipamentos	0,00	0,00	73.903,50	73.903,50	0,00	0,00
71171	Seguro de Instalacoes	0,00	0,00	7.801,46	7.801,46	0,00	0,00
71172	Outros tipos de Seguro	0,00	0,00	16.913,07	16.913,07	0,00	0,00
71180	Avenças e honorários	0,00	0,00	615.316,74	615.316,74	0,00	0,00
711812	Servicos de contecioso e notariado	0,00	0,00	20.998,00	20.998,00	0,00	0,00
Total para Gastos gerais		0,00	0,00	1.791.025,51	1.791.025,51	0,00	0,00
Gastos com pessoal							
7000	Salario mensal direcção	0,00	0,00	1.267.081,41	1.267.081,41	0,00	0,00
7010	Salario mensal pessoal adm	0,00	0,00	1.352.371,44	1.352.371,44	0,00	0,00
7012	Subsidios-Incentivos	0,00	0,00	307.751,14	307.751,14	0,00	0,00
7020	Encargos relativos a remuneracoes	0,00	0,00	87.170,12	87.170,12	0,00	0,00
708811	Assistencia Social	0,00	0,00	23.783,00	23.783,00	0,00	0,00
Total para Gastos com pessoal		0,00	0,00	3.038.157,11	3.038.157,11	0,00	0,00
Devedores e outras applicações							
314081	Devedores Trab - Mario Damiao	81.000,00	0,00	0,00	12.000,00	69.000,00	0,00
314099	Devedores Diversos	5.000,00	0,00	5.900,00	5.900,00	5.000,00	0,00
Total para Devedores e outras		86.000,00	0,00	5.900,00	17.900,00	74.000,00	0,00
Outros activos tangíveis							
27001	Edificios	2.218.413,00	0,00	0,00	0,00	2.218.413,00	0,00
27002	Armazen YMC	178.519,00	0,00	0,00	0,00	178.519,00	0,00
27101	Mobiliário e material Sede	397.315,51	0,00	0,00	0,00	397.315,51	0,00
27104	Ar condicionado Split	100.105,00	0,00	0,00	0,00	100.105,00	0,00
27105	Gerador	102.586,00	0,00	0,00	0,00	102.586,00	0,00
27106	Extintores	41.365,00	0,00	0,00	0,00	41.365,00	0,00
27107	Bomba de Pressao de Agua	8.482,00	0,00	0,00	0,00	8.482,00	0,00
27108	Ventoinhas	3.400,00	0,00	0,00	0,00	3.400,00	0,00
2712	Equipamento Informatico	22.000,00	0,00	27.500,00	0,00	49.500,00	0,00
2714	Veiculos	402.000,00	0,00	0,00	0,00	402.000,00	0,00
271501	Cofre maior 1.50 cm	82.106,50	0,00	0,00	0,00	82.106,50	0,00
Total para Outros activos tangíveis		3.556.292,01	0,00	27.500,00	0,00	3.583.792,01	0,00
Outros activos intangíveis							

Nº de Conta		Etiqueta de Conta		Saldo a partir de 01/01/2019		Transacções		Saldo a partir de 31/12/2019	
		Débito	Crédito	Débito	Crédito	Débito	Crédito	Débito	Crédito
290	Sistemas de tratamento automático de informação (software)	257.172,09	0,00	72.657,00	0,00	329.829,09	0,00		
Total para Outros activos intangíveis		257.172,09	0,00	72.657,00	0,00	329.829,09	0,00		
Emprestimos									
410110	Sociedades Financeiras GAPI	0,00	7.788.933,68	0,00	0,00	0,00	0,00	7.788.933,68	
410123	Org Colectivas que não são empresas- FARE	0,00	222.380,13	222.381,11	0,98	0,00	0,00	0,00	0,00
Total para Emprestimos		0,00	8.011.313,81	222.381,11	0,98	0,00	0,00	7.788.933,68	
Resultados transitados									
610	Aprovados	666.279,00	0,00	0,00	0,00	666.279,00	0,00	0,00	0,00
611	Aguardando aprovação de contas	15.169.737,58	0,00	2.745.301,82	0,00	17.915.039,40	0,00	0,00	0,00
Total para Resultados transitados		15.836.016,58	0,00	2.745.301,82	0,00	18.581.318,40	0,00	0,00	0,00
Resultado líquido do exercício									
640	Resultado líquido do exercício	2.745.301,82	0,00	0,00	3.048.526,20	0,00	0,00	303.224,38	
Total para Resultado líquido do		2.745.301,82	0,00	0,00	3.048.526,20	0,00	0,00	303.224,38	
Encargos a pagar									
5285	Por gastos com pessoal	0,00	0,00	2.621.112,81	2.621.112,81	0,00	0,00	0,00	0,00
Total para Encargos a pagar		0,00	0,00	2.621.112,81	2.621.112,81	0,00	0,00	0,00	0,00
Outros Encargos e Gastos Operacionais									
72101	Donativos a Instituições Publicas e Privadas	0,00	0,00	17.613,00	17.613,00	0,00	0,00	0,00	0,00
7281	Multas e outras penalidades legais	0,00	0,00	92.075,90	92.075,90	0,00	0,00	0,00	0,00
7284	Regularizações Imputáveis a Exercícios Anteriores	0,00	0,00	17.833,31	17.833,31	0,00	0,00	0,00	0,00
Total para Outros Encargos e Outras comissões pagas		0,00	0,00	127.522,21	127.522,21	0,00	0,00	0,00	0,00
Outros serviços bancarios prestados por terceiros									
6838	Outros serviços bancarios prestados por terceiros	0,00	0,00	42.026,17	42.026,17	0,00	0,00	0,00	0,00
Total para Outras comissões pagas		0,00	0,00	42.026,17	42.026,17	0,00	0,00	0,00	0,00
Outros impostos									
75002	De Selo - Juros e Comissões	0,00	0,00	1.009,79	1.009,79	0,00	0,00	0,00	0,00
Total para Outros impostos		0,00	0,00	1.009,79	1.009,79	0,00	0,00	0,00	0,00
Total para Juros com Imparidade e outros									

Total para Ganhos em Activos nao Despesas com encargo diferido		0,00	150.500,00	150.500,00	0,00	0,00
3481	Seguros	12.618,85	18.143,52	24.714,53	6.047,84	0,00
Total para Despesas com encargo		12.618,85	18.143,52	24.714,53	6.047,84	0,00
Outros Ganhos e rendimentos						
8481	Reembolso de despesas	0,00	38.000,00	38.000,00	0,00	0,00
Total para Outros Ganhos e		0,00	38.000,00	38.000,00	0,00	0,00
Totais		29.815.289,20	29.815.289,20	80.867.505,04	30.647.432,82	30.647.432,82

Preparado por Assistente de Conta do Data: 13.09.2020

Verificado por Gerente do Balcão Data: 13.09.2020

Recebido e Discutido com Data:/..../.....

Observações