



**DEMONSTRAÇÕES FINANCEIRAS  
DO  
EXERCÍCIO ECÓNOMICO DE  
2020**

**EMPRESA: YINGWE – MICROBANCO, S.A**

**Nuit: 400 195 870**

Morrumbene, 31 de Dezembro de 2020



## INDICE

1. Modelo 20
2. Modelo 20/A.2
3. Modelo 22 IRPC
4. Declaração do Técnico de Contas
5. Relação do Corpo Gerente
6. Acta da Assembleia Geral
7. Relatório Técnico
8. Balanço Analítico do Exercício Económico
9. Demonstração de Resultados
10. Mapa de Amortizações
11. Balancete Antes do Apuramento de Resultados
12. Balancete Depois do Apuramento de Resultados

Morrumbene, 31 de Dezembro de 2020



**1 - NOME / DESIGNAÇÃO SOCIAL DO SUJEITO PASSIVO**  
YINGWE MICROBANCO, SA

**2 - Número Único de Identificação Tributária**  
4 0 0 1 9 5 8 7 0

**3 - TIPO DE ACTIVIDADE ECONÓMICA EXERCIDA / DÍSTICOS COMERCIAIS USADOS**

Actividade Principal: serviços bancários Código CAE

Outras Actividades

Área Fiscal: 2 0 2 0

**4 - ENDEREÇO DA RESIDÊNCIA / SEDE DA EMPRESA (em Moçambique):**

Rua / Avenida, etc.: Entrocamento da N1 n.º andar Localidade

No caso de não existir nome de rua: Bairro Cimento Quarteirão Celula n.º casa

Código Postal: Caixa Postal Distrito Morrumbene Província Inhambane

Telefone: +293 41015 Fax: Telf. Móvel: E-mail: info@yingwemicrobanco.co.mz

Local onde se encontram os registos contabilísticos

Na Sede da Empresa  Outro:

Ocorreram alterações nos dados constantes no quadro 4 relativamente à última declaração entregue?  Sim  Não

**5 - TIPO DE DECLARAÇÃO**

1ª Declaração do exercício

De substituição Data de cessação

De cessação de actividade

**6 - EXERCÍCIO / PERÍODO DE TRIBUTAÇÃO**

Período Contabilístico

Ano Civil Exercício / Ano 20

Outro De a

No caso do período de tributação ser diferente do ano civil

Ano Completo

Período de transição De a

**7 - TIPO DE ENTIDADE / ANEXOS QUE ACOMPANHAM ESTA DECLARAÇÃO**

	Anexos
Sujeitos passivos que exercem a título principal actividade de natureza comercial, industrial ou agrícola, com contabilidade organizada (art. 108 do CIRPC)	<input checked="" type="checkbox"/> A
Sujeitos passivos que exercem a título principal actividade de natureza comercial, industrial ou agrícola, do regime simplificado de escrituração (nº 2 do art. 108 e art. 109 do CIRPC)	<input type="checkbox"/> B
Entidades residentes que não exercem a título principal actividade de natureza comercial, industrial ou agrícola (art. 49 e nº 2 do art. 110 do CIRPC)	<input type="checkbox"/> C
Entidades não residentes sem estabelecimento estável (art 52 do CIRPC)	<input type="checkbox"/> D
Sujeitos passivos de IRPS com contabilidade organizada (arts 101 e 104 do CIRPS)	<input type="checkbox"/> E
Entidades sujeitas ao regime de transparência fiscal (art 6 do CIRPC) - Imputação de rendimentos aos sócios	<input type="checkbox"/> F
Discriminação de rendimentos com vários regimes de tributação no IRPS ou no IRPC	<input type="checkbox"/> G
Rendimentos pagos (art. 106 do CIRPS e art. 114 do CIRPC)	<input checked="" type="checkbox"/> H

**8 - OBSERVAÇÕES**

**9 - AUTENTICAÇÃO DO SUJEITO PASSIVO**

A presente declaração corresponde à verdade e não omite qualquer informação pedida

Data: 31 / 12 / 2020

Nome: Hélder José Adolfo Cumbe

Ass:

Qualidade de: Director Executivo

representante do NUIE: 112-724-559 E

Técnico de Contas

Nome: Augusto Vinte Sousa João

NUIE: 509-720-620

Ass:

Nº de Inscrição DNIA: 563/CC/OCAM/2013

**10 - USO EXCLUSIVO DOS SERVIÇOS**

DATA DE ENTREGA DA DECLARAÇÃO

28 / 05 / 2021

CÓDIGO DA ENTIDADE RECEDORA

N.º de Entrada

Nome do Func:

Ass:

INSERÇÃO DE DADOS

Nome do Func:

Data: 28/05/21 Ass:



1 - NOME / DESIGNAÇÃO SOCIAL DO SUJEITO PASSIVO

YINGWE MICROBANCO, SA

2 - Número Único de Identificação Tributária (NUIT)

4 0 0 1 9 5 8 7 0

3 - Exercício / Ano  
2020

4 - DEMONSTRAÇÃO DE RESULTADOS

(Valores em metcais, sem centavos)

Cód. conta					
79 + 80	Juros e rendimentos similares	201		4	488 415
66 + 67	Juros e encargos similares	202			14 275
	<b>MARGEM FINANCEIRA</b>	203		4	474 140
82	Rendimentos de instrumentos de capital	204			
81	Rendimentos com serviços e comissões	205			173 634
68	Encargos com serviços e comissões	206			28 527
-802 - 893 - (896 (1) - 896 (1) - 898 - 89900 - 89910 + 832 + 833 + 835 (1) + 836 (1) + 838 + 83900 + 83910	Resultados de activos e passivos avaliados ao justo valor através de resultados (líquido)	207			
- 694 + 834	Resultados de activos financeiros disponíveis para venda (líquido)	208			
- 690 + 830	Resultados de avaliação cambial (líquido)	209			
-891 - 897 - (899 (1) - 725 (1) - 726 (1) + 831 + 837 + 838 (1) + 843 (1) + 844 (1)	Resultados de alienação de outros activos	210			
-895 (1) - 896 (1) - 89901 - 89911 - 75 - 720 - 721 - 726 (1) - 728 (1) - 728 + 835 (1) + 836 (1) + 83901 + 83911 + 840 + 843 (1) + 844 (1) + 848	Outros resultados de exploração	211			20 778
	<b>PRODUTO BANCÁRIO</b>	212		4	640 025
70	Custos com pessoal	213		3	133 528
71	Gastos gerais administrativos	214		1	332 522
77	Amortização do exercício	215			189 543
794 + 795 + 796 + 798 + 804 + 885 - 886 - 886	Provisões líquidas de reposições e anulações	216			-42 750
760 + 7610 + 7618 + 7620 + 76210 + 76211 + 7623 + 7624 - 7625 + 7630 + 7631 + 766 + 766 - 870 - 8720 - 8710 - 8718 - 87210 - 87211 - 8723 - 8724 - 8726 - 8730 - 8731 - 875 - 876		217		1	232 030
788 + 789 (1) - 877 - 878	Imparidade de outros activos (líquidos de reversões e recuperações)	218			
	<b>RESULTADO ANTES DE IMPOSTOS</b>	219		-1	204 848
65	Impostos correntes	220			
74 - 86	Impostos diferidos	221			
	<b>RESULTADOS DO EXERCÍCIO</b> (Se negativo, inscrever o valor entre parentesis) A transportar o campo 201 do quadro 8 do M/22	222		-1	204 848

(1) Parte aplicável do saldo destas rubricas

5 - APLICAÇÃO DE RESULTADOS

(Valores em metcais, sem centavos)

Conforme deliberação da assembleia geral de .....

Entregas de lucros ao Orçamento do Estado	230				
A fundos próprios	231				
Dotações do exercício a reservas	232				
Dotações do exercício a provisões	233				
Distribuição de lucros aos sócios, accionistas ou proprietários	234				
Lucros ou prejuízos a acumular	235				
Gratificações a corpos gerentes	236				
Gratificações aos trabalhadores	237				

**PARTICIPAÇÃO NO CAPITAL SOCIAL**

	240	%
- Do Estado ou entidades públicas	241	%
- De empresas públicas	242	%
3 - De empresas privadas nacionais	243	%
4 - De não residentes	244	%
5 - De outros	245	%
<b>TOTAL</b>		

**7- BALANÇO**

**ACTIVO**

(Valores em milhões, sem centavos)

Cod. contas	CONTAS	ACTIVO BRUTO			AMORTIZAÇÕES, PROVISÕES E PERDAS POR IMPARIDADE			ACTIVO LÍQUIDO					
10-3800	Caixa e disponibilidades em Bancos Centrais	250			268			286					
11-3301	Disponibilidades em outras instituições de crédito	251	1	369	242	269		287	1	369			
12-156(1)+15	Activos financeiros detidos para negociação	252				270		288					
13-156(1)+17	Outros activos financeiros ao justo valor através de resultados	253				271		289					
14-156(1)+18	Activos financeiros disponíveis para venda	254				272		290					
15-156(1)+19	Aplicações em instituições de crédito	255				273		291					
16-156(1)+20	Créditos Clientes	256	6	644	108	2	164	698	292	4	479		
17-156(1)+21	Investimentos detidos até à maturidade	257						275			293		
18-156(1)+22	Activos com acordos de recompra	258						276			294		
19-156(1)+23	Derivados de cobertura	259						277			295		
20-2480	Activos não correntes detidos para venda	260						276			296		
21-360(1)-360(1)	Propriedades de investimento	261						279			297		
22-360(1)-360(1)	Outros activos tangíveis	262	3	583	792	280	1	378	789	298	2	205	
23-360(1)-361	Activos intangíveis	263		378	595	281		305	692	299		72	
24-367	Investimentos em filias, associadas e empreendimentos conjuntos	264						282				300	
25-300	Activos por impostos correntes	265		270	000	283						301	
26-301	Activos por impostos diferidos	266						284				302	
27-156(1)+31+32	Outros activos	267						285				303	
28-156(1)+33	<b>TOTAL DO ACTIVO</b>			89	548					304	8	352	997
<b>PASSIVO</b>													
29-310(1)-310(1)	Recursos de Bancos Centrais									310			
30-40(1)	Passivos financeiros detidos para negociação									311			
31-40(1)	Outros passivos ao justo valor através de resultados									312			
32-310(1)-310(1)	Recursos de outras instituições de crédito									313			
33-310(1)-310(1)	Recursos de clientes e outros empréstimos									314	7	712	
34-310(1)-310(1)	Responsabilidades representadas por títulos									315		934	
35-310(1)-310(1)	Derivados de cobertura									316			

481	Passivos por impostos diferidos	320			
481 + 489 (1) - 331 (1) - 3416 (1) + 5206 (1) + 5211 (1) + 5314 (1)	Instrumentos representativos de capital	321			
480 + 486 + 489 (1) - 3311 (1) - 3416 (1) + 5206 (1) + 5211 (1) + 5314 (1)	Outros passivos subordinados	322			
51 - 3311 (1) - 3417 - 3418 + 50 (1) + 5207 + 5208 + 5211 (1) + 526 + 539 - 5388 + 5318 (1) + 54 (1)	Outros passivos	323			122 988
	<b>TOTAL DO ACTIVO</b>	324	7	835	922
	<b>CAPITAL PRÓPRIO</b>				
55	Capital	330	20	000	018
602	Prémio de emissão	331			
57	Outros instrumentos de capital	332			
- 56	(Acções próprias)	333			
58 + 59	Reservas de reavaliação	334			
60 - 602 + 61	Outras reservas e resultados transitados	335	-18	278	094
64	Resultado do exercício	336	-1	204	848
- 63	(Dividendos antecipados)	337			
	<b>TOTAL DO CAPITAL PRÓPRIO</b>	338			517 076
	<b>TOTAL DO PASSIVO E DO CAPITAL PRÓPRIO</b>	339	8	352	997

(1) Parte aplicável do saldo destas rubricas


#### 8 - MAIS VALIAS: REINVESTIMENTO DOS VALORES DE REALIZAÇÃO


EXERCÍCIO	VALOR DE REALIZAÇÃO	VALOR REINVESTIDO	MAIS VALIA NÃO TRIBUTADA
N-4(A)			
N-3			
N-2			
N-1			

(A) SUJEITO A AUTORIZAÇÃO PRÉVIA

#### 9 - SUJEITOS PASSIVOS EM QUE O DECLARANTE PARTICIPA OU É PARTICIPADO (Percentagem igual ou superior a 25%)

	NUIT	% do declarante na participada	% da participante na declarante	Vendas da declarante às participadas	Compras da declarante às participadas
400					
401					
402					
403					
404					
405					
406					
407					

 República de Moçambique Ministério das Finanças Autoridade Tributária de Moçambique Direcção Geral de Impostos		<b>IRPC - DECLARAÇÃO DE RENDIMENTOS</b> (CONTABILIDADE ORGANIZADA E REGIME SIMPLIFICADO DE ESCRITURAÇÃO)		M/22 IRPC
<b>1 - NOME / DESIGNAÇÃO SOCIAL DO SUJEITO PASSIVO</b> <b>YINGWE MICROBANCO - MCB, SA</b>			<b>2 - NUIT - Número Único de Identificação Tributária</b> <b>400,195,870</b>	
<b>3 - TIPO DE DECLARAÇÃO</b> <input checked="" type="checkbox"/> 1ª. Declaração do exercício <input type="checkbox"/> De substituição <input type="checkbox"/> De liquidação		<b>4 - EXERCÍCIO / PERÍODO DE TRIBUTAÇÃO</b> Período de tributação <input checked="" type="checkbox"/> Ano Civil <input type="checkbox"/> Outro de		
<b>5 - REGIME DE ESCRITURAÇÃO</b> <input checked="" type="checkbox"/> Contabilidade organizada <input type="checkbox"/> Simplificado de Escrituração		Exercício / Ano <b>2020</b>		
<b>6 - TIPO DE SUJEITO PASSIVO</b> <input checked="" type="checkbox"/> Residente, que exerce a título principal actividade comercial, industrial ou agrícola.				
<input type="checkbox"/> Residente, que NÃO exerce a título principal actividade comercial, industrial ou agrícola.				
<input type="checkbox"/> Não residente, COM estabelecimento estável.				
<input type="checkbox"/> Não residente, SEM estabelecimento estável.				
<b>7 - REGIMES DE TRIBUTAÇÃO DE RENDIMENTOS</b> <input checked="" type="checkbox"/> Geral <input type="checkbox"/> Isenção definitiva <input type="checkbox"/> Isenção temporária <input type="checkbox"/> Redução de taxa <input type="checkbox"/> Transparência fiscal				
NOTA IMPORTANTE : O preenchimento da declaração deve ser efectuada na sequência dos números dos quadros. ASSIM, após completar o quadro 7 deverá passar aos quadros 8 e 9 na pág.2 e, só depois, continuar no quadro 10 e seguintes na pág.1				
<b>10 - CALCULO DO IMPOSTO</b>				
Imposto à taxa normal Campo 278 ou 299 do quadro 9 x 32% (art.61 nº 1 do CIRPC)	300	0		
Imposto à taxa reduzida Campo 288 ou 299 do quadro 9 x 0 % (art.61 nº 2 do CIRPC)	301	0.00		
<b>COLECTA (300+301)</b>			302	0
Dupla Tributação Económica	303	0.00		
Dupla Tributação Internacional	304	0.00		
Benefícios Fiscais	305	0.00		
Pagamento Especial por Conta	306	0.00		
	307	0.00		
<b>TOTAL DAS DEDUÇÕES (303+304+...+307)</b>			308	0.00
<b>IRPC LIQUIDADO (302-308) ≥ 0 Se (302-308) &lt; "0" (zero)</b>			309	0
Retenções na Fonte	310	0.00		
Pagamento por Conta	311	0.00		
	312	0.00		
Reporte de anos anteriores	313	0.00		
<b>IRPC A PAGAR Se (309-310-311-312-313) &gt; 0</b>			314	0
<b>IRPC A RECUPERAR Se (309-310-311-312-313) &lt; 0</b>			315	0
	316	0.00		
	317	0.00		
	318	0.00		
	319	0.00		
<b>TOTAL A PAGAR ((314 OU -315)+316+317+318+319) &gt; 1</b>			320	0.00
<b>TOTAL A RECUPERAR (-315+316+317+318+319) &lt; 0</b>			321	0.00
Crédito de imposto	Reporte para os anos posteriores	0.00		
1. Transferência Bancária	Pedido de Reembolso			
Banco	Agência	Nº da Conta		
NIB				
<b>11 - OBSERVAÇÕES</b>		<b>13 - USO ECLUSIVO DOS SERVIÇOS</b> <input type="checkbox"/> Com imposto a pagar <input type="checkbox"/> Com imposto a recuperar <input type="checkbox"/> Nula		
<b>12 - AUTENTICAÇÃO DO SUJEITO PASSIVO</b> A presente declaração corresponde à verdade e não omite qualquer informação pedida.		Nº Entrada <b>272</b> Classificação Económica da Receita:		
Nome: <b>Yingwe</b> Ass: <b>Helena José Adelfo Combe</b> Qualidade: <b>Director Executivo</b> Representante e NUIT: <b>112 724 559</b> Técnico de Contas (Sujeitos Passivos com contabilidade organizada)		DATA DE PAGAMENTO / ENTRADA DA DECLARAÇÃO Dia Mês Ano CÓDIGO DA ENTIDADE RECEBEDORA		
Nome: <b>Augusto Vinte Sousa João</b> NUIT: <b>108 720 620</b> Ass: <b>AVH</b> Carteira Profissional: <b>563/CC/OCAM/2013</b>		Nº Receita Nome do Func. Ass: <b>[Assinatura]</b> INSERÇÃO DE DADOS Data: <b>29-06-21</b> Nome do Func. Ass:		



8 - APURAMENTO DO LUCRO TRIBUTÁVEL		
<b>RESULTADO DO EXERCÍCIO</b>		
Variações patrimoniais positivas não reflectidas no resultado líquido (art.21 do CIRPC)	201	-1,204,848.00
Variações patrimoniais negativas não reflectidas no resultado líquido (art.24 do CIRPC)	202	0.00
	203	0.00
<b>RESULTADO APOS VARIAÇÕES PATRIMONIAIS (Campos 201+202-203)</b>	<b>204</b>	<b>-1,204,848.00</b>
Matéria colectável imputada por sociedades transparentes (art. 6 do CIRPC)	205	
Actualização da valorização de produtos agrícolas e de outros activos biológicos não enquadráveis no art. 18 nº 7 do CIRPC	206	
Anulação de efeito do método da equivalência patrimonial (art. 18 nº8 CIRPC)	207	
Diferenças de câmbio não realizadas (art.22 c) do CIRPC)	208	
Reintegrações e amortizações não aceites como custos (art.27 do CIRPC)	209	
Despesas ilícitas, prémios de seguros e contribuições (nº1 a) e nº 2 art.23 do CIRPC)	210	
Provisões ou perdas por imparidade não dedutíveis ou para além dos limites legais (arts. 28 e 29 do CIRPC)	211	
Redução de valor de mercado de activos tangíveis de investimento (art.36 nº1 do CIRPC)	212	
Varição de valor de mercado de activos e passivos financeiros quando não comprovável por referência a uma bolsa de valores (art.36 nº1K do CIRPC)	213	
Custos ou perdas resultantes de saídas a favor dos titulares de capital e título de remuneração, redução ou de partilha do património (art.36 nº1I do CIRPC)	214	
Perdas estimadas em obras de carácter plurianual (art.36 nº1m do CIRPC)	215	
Despesas com publicidade para além dos limites legais (art.36 nº1n do CIRPC)	216	
Despesas previstas no art. 22 alíneas k) e l) do CIRPC (art.36-A nº1 do CIRPC)	217	
Realizações de utilidade social não enquadráveis (arts.31 a 33 do CIRPC)	218	
Donativos não previstos ou além dos limites legais (art.34 do CIRPC)	219	900.00
IRPC (art.36 nº 1 alínea a) do CIRPC)	220	
Impostos e encargos de responsabilidade de outrem (art.36 nº 1 b) do CIRPC)	221	
Multas, coimas, juros compensatórios e demais encargos pela prática de infrações (art.36 nº 1 c)	222	30,261.00
Indemnizações por eventos seguráveis (art.36 nº 1 d) do CIRPC)	223	
50% das ajudas de custo e de compensação pela utilização de viaturas do trabalhador (art.36 nº 1 e)	224	32,500.00
80 % das despesas de representação (art. 36 nº 1 f) do CIRPC)	225	78,654.00
Despesas confidenciais e/ou não documentadas (art.36 nº 1 g) do CIRPC)	226	
Importâncias devidas pelo aluguer de viaturas sem condutor (art.36 nº 1 h) do CIRPC)	227	
Combustíveis consumidos em excesso ou em viat. que não se prove pertencerem a empresa (art.36 nº 1 i) do CIRPC)	228	
50% dos encargos com viaturas ligeiras de passageiros (art.36 nº 4) do CIRPC)	229	140,563.00
Menos-valias contabilísticas	230	
Mais-valias fiscais	231	
Correcções nos casos de crédito de imposto (art.53 nº 1 do CIRPC)	232	
Correcções relativas a exercícios anteriores	233	60,583.00
Reposição de diferenças de câmbio não tributadas	234	
Impostos diferidos (art.22 c) do CIRPC)	235	
Assistência Médica e Medicamentosa	236	
	237	
	238	
	239	
	240	
<b>SOMA (Campos 204 a 240)</b>	<b>241</b>	<b>-861,387.00</b>
Reposição de provisões tributadas	242	
Mais-valias contabilísticas	243	
Menos-valias fiscais	244	
Restituição de não dedutíveis e excesso de estimativa para impostos	245	
Dupla tributação económica de lucros distribuídos (art.40 do CIRPC)	246	
Actualização de encargos de exploração silvícolas plurianuais (art. 18 nº 6 do CIRPC)	247	
Actualização da valorização de produtos agrícolas e de outros activos biológicos não enquadráveis no art. 18 nº 7 do CIRPC	248	
Anulação de efeito do método da equivalência patrimonial (art. 18 nº8 CIRPC)	249	
Diferenças de câmbio não realizadas (art.20 c) do CIRPC)	250	
Reposição de amortizações extraordinárias (art. 20 nº2 b) do CIRPC)	251	
Proveitos ou ganhos resultantes de operações de concentração de actividades empresariais (art.20 nº3 a))	252	
Aumento de valor de mercado de activos tangíveis de investimento (art.20 nº3 b) do CIRPC)	253	
Varição de valor de mercado de activos e passivos financeiros quando não comprovável por referência a uma bolsa de valores (art.20 nº3c do CIRPC)	254	
Reposição das despesas previstas no art.22 alíneas k) e l) do CIRPC (art.36-A nº1 do CIRPC)	255	
Reposição de perdas estimadas em obras de carácter plurianual (art.36 nº1m) do CIRPC)	256	
Benefícios fiscais	257	
Reposição de diferenças de câmbios tributados (art.22c) do CIRPC)	258	
Impostos diferidos (art.20 nº3d) do CIRPC)	259	
	260	
	261	
	262	
	263	
	264	
	265	
<b>SOMA DAS DEDUÇÕES (Campos 242 a 265)</b>	<b>266</b>	<b>0.00</b>
<b>PREJUÍZO PARA EFEITOS FISCAIS ( Se 266&gt;241) A transportar para o campo 269, 279 e/ou 289 do quadro 9</b>	<b>267</b>	<b>861,387.00</b>
<b>LUCRO TRIBUTÁVEL (Se 241 ≥ 266) A transportar para o campo 270, 280 e/ou 290 do quadro 9</b>	<b>268</b>	<b>0.00</b>

8 - APURAMENTO DO LUCRO TRIBUTÁVEL			
	RESULTADO DO EXERCÍCIO	201	-1.204.848,00
	Variações patrimoniais positivas não reflectidas no resultado líquido (art.21 do CIRPC)	202	0,00
	Variações patrimoniais negativas não reflectidas no resultado líquido (art.24 do CIRPC)	203	0,00
	<b>RESULTADO APOS VARIAÇÕES PATRIMONIAIS (Campos 201+202-203)</b>	<b>204</b>	<b>-1.204.848,00</b>
A ACRESCEER	Matéria colectável imputada por sociedades transparentes (art. 6 do CIRPC)	205	
	Actualização da valorização de produtos agrícolas e de outros activos biológicos não enquadráveis no art. 18 nº 7 do CIRPC	206	
	Anulação de efeito do método da equivalência patrimonial (art.18 nº8 CIRPC)	207	
	Diferenças de câmbio não realizadas (art.22 c) do CIRPC)	208	
	Reintegrações e amortizações não aceites como custos (art.27 do CIRPC)	209	
	Despesas ilícitas, prémios de seguros e contribuições (nº1 a) e nº 2 art.23 do CIRPC)	210	
	Provisões ou perdas por imparidade não dedutíveis ou para além dos limites legais (arts. 28 e 29 do CIRPC)	211	
	Redução de valor de mercado de activos tangíveis de investimento (art.36 nº1 do CIRPC)	212	
	Varição de valor de mercado de activos e passivos financeiros quando não comprovável por referência a uma bolsa de valores (art.36 nº1K do CIRPC)	213	
	Custos ou perdas resultantes de saídas a favor dos titulares de capital e título de remuneração, redução ou de partilha do património (art.36 nº1i do CIRPC)	214	
	Perdas estimadas em obras de carácter plurianual (art.36 nº1m do CIRPC)	215	
	Despesas com publicidade para além dos limites legais (art.36 nº1n do CIRPC)	216	
	Despesas previstas no art. 22 alíneas k) e l) do CIRPC (art.36-A nº1 do CIRPC)	217	
	Realizações de utilidade social não enquadráveis (arts.31 a 33 do CIRPC)	218	
	Donativos não previstos ou além dos limites legais (art.34 do CIRPC)	219	900,00
	IRPC (art.36 nº 1 alínea a) do CIRPC)	220	
	Impostos e encargos de responsabilidade de outrem (art.36 nº 1 b) do CIRPC)	221	
	Multas, coimas, juros compensatórios e demais encargos pela prática de infracções (art.36 nº 1 c)	222	30,261,00
	Indemnizações por eventos seguráveis (art.36 nº 1 d) do CIRPC)	223	
	50% das ajudas de custo e de compensação pela utilização de viaturas do trabalhador (art.36 nº 1 e)	224	32,500,00
	80 % das despesas de representação (art. 36 nº 1 f) do CIRPC)	225	78,654,00
	Despesas confidenciais e/ou não documentadas (art.36 nº 1 g) do CIRPC)	226	
	Importâncias devidas pelo aluguer de viaturas sem condutor (art.36 nº 1 h) do CIRPC)	227	
	Combustíveis consumidos em excesso ou em viat. que não se prove pertencerem a empresa (art.36 nº 1 i) do CIRPC)	228	
50% dos encargos com viaturas ligeiras de passageiros (art.36 nº 4) do CIRPC)	229	140,563,00	
Menos-valias contabilísticas	230		
Mais-valias fiscais	231		
Correcções nos casos de crédito de imposto (art.53 nº 1 do CIRPC)	232		
Correcções relativas a exercícios anteriores	233	60,583,00	
Reposição de diferenças de câmbios não tributadas	234		
Impostos diferidos (art.22 c) do CIRPC)	235		
Assistência Médica e Medicamentosa	236		
	237		
	238		
	239		
	240		
	<b>SOMA (Campos 204 a 240)</b>	<b>241</b>	<b>-861,387,00</b>
A DEDUZIR	Reposição de provisões tributadas	242	
	Mais-valias contabilísticas	243	
	Menos-valias fiscais	244	
	Restituição de não dedutíveis e excesso da estimativa para impostos	245	
	Dupla tributação económica de lucros distribuídos (art.40 do CIRPC)	246	
	Actualização de encargos de exploração silvícolas plurianuais (art.18 nº 6 do CIRPC)	247	
	Actualização da valorização de produtos agrícolas e de outros activos biológicos não enquadráveis no art. 18 nº 7 do CIRPC	248	
	Anulação de efeito do método da equivalência patrimonial (art.18 nº8 CIRPC)	249	
	Diferenças de câmbio não realizadas (art.20 c) do CIRPC)	250	
	Reposição de amortizações extraordinárias (art. 20 nº2 b) do CIRPC)	251	
	Proveitos ou ganhos resultantes de operações de concentração de actividades empresariais (art.20 nº3 a))	252	
	Aumento do valor de mercado de activos tangíveis de investimento (art.20 nº3 b) do CIRPC)	253	
	Varição de valor de mercado de activos e passivos financeiros quando não comprovável por referência a uma bolsa de valores (art.20 nº3c do CIRPC)	254	
	Reposição das despesas previstas no art.22 alíneas k) e l) do CIRPC (art.36-A nº1 do CIRPC)	255	
	Reposição de perdas estimadas em obras de carácter plurianual (art.36 nº1m) do CIRPC)	256	
	Benefícios fiscais	257	
	Reposição de diferenças de câmbios tributados (art.22c) do CIRPC)	258	
	Impostos diferidos (art.20 nº3d) do CIRPC)	259	
		260	
		261	
	262		
	263		
	264		
	265		
	<b>SOMA DAS DEDUÇÕES (Campos 242 a 265)</b>	<b>266</b>	<b>0,00</b>
	PREJUÍZO PARA EFEITOS FISCAIS ( Se 266>241) A transportar para o campo 269, 279 e/ou 289 do quadro 9	267	861,387,00
	LUCRO TRIBUTÁVEL (Se 241 ≥ 266) A transportar para o campo 270, 280 e/ou 290 do quadro 9	268	0,00

**9 - APURAMENTO DA MATÉRIA COLECTÁVEL/ DEDUÇÕES DE PREJUÍZOS (art. 48 do CIRPC)**

A - De entidades com contabilidade organizada, que exercem, a título principal, actividade de natureza comercial, industrial ou agrícola

A transportar do quadro 8, ou do quadro 4 do M/20 G	REGIME GERAL		COM DEDUÇÃO DE TAXA		COM ISENÇÃO	
	269		279		289	
1 - PREJUÍZO FISCAL	270	861,387.00	280			
2 - LUCRO TRIBUTÁVEL	271	-	281		290	
Exercício N-5 2019	272	-	282		291	
Exercício N-4 2018	273	2,418,210.00	283		292	
Exercício N-3 2017	274	3,179,816.00	284		293	
Exercício N-2 2016	275	2,839,860.00	285		294	
Exercício N-1 2015	276	2,405,409.00	286		295	
3 - PREJUÍZOS FISCAIS DEDUZIDOS	277	10,843,295.00	287		296	
4 - BENEFÍCIOS FISCAIS DEDUZIDOS	278	-	288		297	
MATÉRIA COLECTÁVEL (2-3-4)		10,843,295.00			298	
B - De outras entidades					299	
			MATÉRIA COLECTÁVEL			

REPÚBLICA DE MOÇAMBIQUE

YINGWE – MICROBANCO, S.A

RELAÇÃO DE CORPO GERENTE DA SOCIEDADE

EM 12 DE FEVEREIRO DE 2020

YINGWE – MICROBANCO, S.A. é uma sociedade anonima de responsabilidade ilimitada e o seu capital social, parcialmente subscrito e realizado, é de dez milhões e quinhentos e sessenta e quatro mil e seiscentos e sete meticais e sessenta centavos e corresponde à soma de cinco quotas, pertencentes aos sócios, como a seguir se apresenta:


- Gapi, S.A.....12.910.812,40MT- 64.55%
- Liana Investimentos, Lda.....6.079.005,70MT- 30.40%
- PGB Investimentos.....472.500,00MT- 2.36%
- Gregor Binkert.....225.000,00MT- 1.12%
- Emanuel Mavie.....312.700,00MT - 1.56%

CAPITAL SOCIAL.....**20.000.018,10MT**

A gerência foi exercida pela Sr. Hélder José Adolfo Cumbe.

Morrumbene ao 20 de Janeiro de 2021

O TÉCNICO DE CONTAS

  
(Augusto Vinte Sousa João)

A DIRECÇÃO

  
(Hélder José Adolfo Cumbe)

REPÚBLICA DE MOÇAMBIQUE

YINGWE – MICROBANCO, SA

NUIT: 400195870

EXERCÍCIO ECONÓMICO DE 2020


ACTA DE APROVAÇÃO DE CONTAS

Aos 20 de Janeiro de 2020, reuniram-se na sala de reuniões da sede onde funciona o escritório da empresa, na Vila de Morrumbene, na Província de Inhambane, os sócios da Yingwe – Microbanco, S.A. com objectivo de:

- 1º — Analisar e aprovar o balanço e as contas referentes ao exercício de 2020;
- 2º — Decidir pela aplicação de medidas económico-financeiras para o exercício seguinte.

Depois de se ter verificado que o balanço está em ordem, e que o resultado apurado corresponde às previsões feitas, foi aprovado o presente processo de contas.

A Direcção

  
(Hélder José Adolfo Cumbe)

Morrumbene, ao 20 de Janeiro de 2021

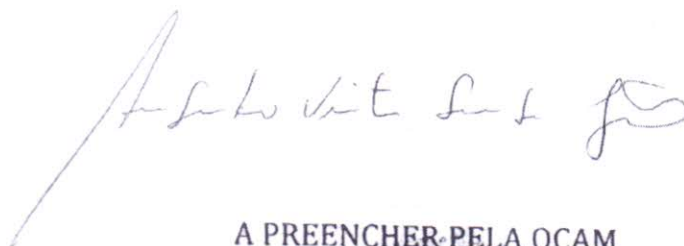
## DECLARAÇÃO DE COMPROMISSO DE HONRA

(Artigo 39º do RCIRPS e Artigo 40º do RCIRPC)

Augusto Vinte Sousa João, Contabilista Certificado, membro nº 563/cc/ocam/2013 NUIT, declara que os elementos constantes do Modelo 203 Declaração Anual de Informação Contabilística e Fiscal, previsto na alínea c) do nº 1 do Artigo 36º do RCIRPC, referente ao exercício fiscal de 2020, respeitante ao sujeito passivo YMCB – Yingwe Microbanco, SA, NUIT, 400195870 são a expressão da verdade e estão em conformidade como normativo contabilístico aprovado para o sector.


Maputo, 07 de Maio de 2021

**Contabilista Certificado**



**A PREENCHER PELA OCAM**

**A Secretaria Geral**



1 Regulamento do Código do Imposto sobre o rendimento das Pessoas Singulares, aprovado pelo Decreto nº 8/2008, de 16 de Abril  
2 Regulamento do Código do Imposto sobre o Rendimento das Pessoas Colectivas, aprovado pelo Decreto nº 9/2008, de 16 de Abril  
3 Aprovado pelo Despacho de 19 de Abril de 2012 (BR 1 Série Número 16)

**REPÚBLICA DE MOÇAMBIQUE**

**BALANÇO E CONTAS DO EXERCÍCIO ECONÓMICO**  
**Em 31 de Dezembro de 2020**

**Empresa: YINGWE MICROBANCO, SA**

**NUIT: 400195870**

**RELATÓRIO TÉCNICO**

Findo o exercício económico de 2020 e nos termos do Artigo 75 do CIRPC, Aprovado pela Lei nº 34/2007, de 31 de Dezembro, BR 52 I Serie, impõe-se necessário proceder à dissertação sobre o balanço e contas, tendo por escopo o melhor ajuizado da situação económica e financeira da supracitada e o seu desenvolvimento no período transcorrido de um de Janeiro a trinta e um de dezembro do ano de dois mil e vinte.

De harmonia com o tradicional critério de apresentação da informação, seguem-se os comentários pelas rubricas principais:

**REINTEGRAÇÕES E AMORTIZAÇÕES**

Ao Longo do exercício findo o Activo Imobilizado foi acrescido de novos elementos e para o cálculo das quotas de amortizações dos elementos patrimoniais, incidiram as taxas genéricas previstas na portaria 20.817, de 27 de Janeiro de 1968, conjugada com o Decreto 72/2013 de 23 de Dezembro de 2013, do qual resulta o método das quotas constantes em toda a sua vida útil, conforme consta do respectivo Mapa das Reintegrações e Amortizações.

**CAPITAIS PROPRIOS E ALHEIO**

Tomando em conta que o Yingwe Microbanco, Sa, para alavancar a sua Carteira de Clientes e garantir um retorno capaz de cobrir com todas despesas operacionais e para continuação da sua actividade principal, que é de concessão de créditos, contou com financiamentos dos Socios, Gapi,SA, Liana Investimentos, Lda.

**CONCLUSAO**

É correcto afirmar que os dados relatados, em conjunto com os anexos deste processo, são elementos que esclarecem o apuramento do prejuízo fiscal.

Morrumbene, 20 de Janeiro de 2021



  
\_\_\_\_\_  
O Técnico de Contas

## MODELO IV

## Demonstração de Resultados - Contas Individuais

(Montantes expressos em reais)

Rubricas	Notas / Quadros anexos	Ano		
		2020	Anterior 2019	
79 + 80	Juros e rendimentos similares	43	4,488,414	5,712,352
66 + 67	Juros e encargos similares	44	14,275	50,783
	<b>Margem financeira</b>		<b>4,474,140</b>	<b>5,661,569</b>
82	Rendimentos de instrumentos de capital	45		
81	Rendimentos com serviços e comissões	46	173,634	360,949
68	Encargos com serviços e comissões	47	28,527	42,026
- 692 - 693 - 695 (1) - 696 (1) - 698 - 69900 - 69910 + 832 + 833 + 835 (1) + 836 (1) + 838 + 83900 + 83910	Resultados de activos e passivos avaliados ao justo valor através de resultados	48		
- 694 + 834	Resultados de activos financeiros disponíveis para venda	49		
- 690 + 830	Resultados de reavaliação cambial	50	0	0
- 691 - 697 - 699 (1) - 724 - 726 (1) + 831 + 837 + 839 (1) + 842 (1) + 844 (1)	Resultados de alienação de outros activos	51		
	Prémios líquidos de resseguro	52		
	Custos com sinistros líquidos de resseguro	53		
	Variação das provisões técnicas líquidas de resseguro	54		
- 695 (1) - 696 (1) - 69901 - 69911 - 75 - 720 - 721 - 726 (1) - 728 + 835 (1) + 836 (1) + 83901 + 83911 + 840 + 842 (1) + 844 (1) + 848	Outros resultados de exploração	55	20,778	-80,032
	<b>Produto bancário</b>		<b>4,640,025</b>	<b>5,900,460</b>
70	Custos com pessoal	56	3,133,528	3,038,157
71	Gastos gerais administrativos	57	1,332,522	1,774,520
77	Amortizações do exercício	58	189,543	199,969
784 + 785 + 786 + 788 - 884 - 885 - 886 - 888	Provisões líquidas de reposições e anulações	59	-42,750	
760 + 7610 + 7618 + 7620 + 76210 + 76211 + 7623 + 7624 + 7625 + 7630 + 7631 + 765 + 766 - 870 - 8720 - 8710 - 8718 - 87210 - 87211 - 8723 - 8724 - 8726 - 8730 - 8731 - 875 - 876	Imparidade de outros activos financeiros líquida de reversões e recuperações	60	1,232,030	584,590
767 + 769 (1) - 877 - 878	Imparidade de outros activos líquida de reversões e recuperações	61		
	<b>Resultados antes de impostos</b>		<b>-1,204,848</b>	<b>303,224</b>
65	Correntes			
74 - 86	Diferidos			
640	<b>Resultados após impostos</b>		<b>-1,204,848</b>	<b>303,224</b>
- 72600 - 7280 + 8480 + 84400	Do qual: Resultado líquido após impostos de operações descontinuadas			

Detalhes de Demonstração Resultados

YINGWE MICROBANCO, SA

NOTAS	Categorias	2020	2019
<b>43</b>	<b>Juros e rendimentos similares</b>		
	Juros de D/O noutras instituições de Credito	0	0
	Juros de Empréstimos Concedidos	4,189,850	5,540,202
	Juros de Creditos Vencidos e Juros de Mora	298,565	172,150
	<b>Total</b>	<b>4,488,414</b>	<b>5,712,352</b>
<b>44</b>	<b>Juros e encargos similares</b>		
	Juros de emprestimo FNB	-	-
	Juros de emprestimo Gapi	14,275	38,964
	Juros pagos ao FARE	-	11,820
	<b>Total</b>	<b>14,275</b>	<b>50,784</b>
<b>45</b>	<b>Rendimentos de instrumentos de capital</b>		
<b>46</b>	<b>Rendimentos com serviços e comissões</b>		
	Comissao de Arrendamento do Espaço ATM Fnb	-	-
	Taxas de Contratação e abertura do Processo	173,634	360,949
	<b>Total</b>	<b>173,634</b>	<b>360,949</b>
<b>47</b>	<b>Encargos com serviços e comissões</b>		
	Comissão de Livro de Cheques, ext. e Transf. Valores	28,527	42,026
	<b>Total</b>	<b>28,527</b>	<b>42,026</b>
<b>55</b>	<b>Outros Resultados de Exploração</b>		
	<b>Outras encargos e gastos operacionais</b>		
	Donativos a Instituições Publicas e Privadas	(900)	(17,613)
	Multas e outras penalidades legais	(30,261)	(92,076)
	Regularizacao Exercicios Anteriores	(60,583)	(17,833)
	Perdas em activos tangiveis e intangiveis	-	-
	Ganhos e Recuperação de Creditos de clientes	3,000	4,800
	Ganhos Realizaveis	8,720	5,700
	Reembolso de despesas	102,000	38,000
	Outros impostos	(1,198)	(1,010)
	<b>Sub Total</b>	<b>20,778</b>	<b>(80,032)</b>
<b>56</b>	<b>Custos com pessoal</b>		
	Salário Mensal+Encargos de Remunerações	3,097,183	3,028,532
	Assistencia Social	36,345	9,625
	<b>Total</b>	<b>3,133,528</b>	<b>3,038,157</b>
<b>57</b>	<b>Gastos gerais administrativos</b>		
	<b>Custos Operacionais</b>		
	Agua, energia e combustiveis	425,187	451,331
	Impressos e material de consumo corrente	81,105	117,641
	Material para assistencia e reparação	28,358	16,274
	Material de Higiene e Limpeza	28,645	28,741
	Fardamento e Calçado	1,400	8,792
	Ferramentas e Utensilios	-	3,700
	Rendas e Aluguer de Casa	-	151,050
	Comunicações e despesas de expedição	184,725	104,559
	Transporte e Portagens	4,730	21,160
	Ajudas de custo	2,500	-
	Alojamento	62,500	37,300
	Despesas de representação	98,318	96,504
	Publicidade obrigatoria	-	-
	Manutenção e Reparação Imoveis	39,625	17,835
	Manutenção e Reparação Equipamentos	59,190	70,604
	Seguro de Instalações	-	7,801
	Outros tipos de Seguro	24,191	16,913

*1. Fubom*  
*AK*

**Detalhes de Demonstração Resultados**

Avenças e honorarios	271,418	615,317
Serviços de contencioso e notariado	20,630	8,998
Outros serviços de terceiros - taxa Administração	-	-
<b>Total</b>	<b><u>1,332,522</u></b>	<b><u>1,774,520</u></b>
<b>58 Amortizações do exercício</b>		
Imóveis+Equipamentos	189,543	199,969
<b>Total</b>	<b><u>189,543</u></b>	<b><u>199,969</u></b>
<b>59 Provisões líquidas de reposições e anulações</b>		
Provisões Férias diferidas	42,750	-
<b>Total</b>	<b><u>42,750</u></b>	<b><u>-</u></b>
<b>60 Imparidade de Outros Activos Financeiros Líquida de Revesões e Recuperações</b>		
Perdas de Imparidades de Credito a Clientes	30,595	35,547
Perdas de Juros com Imparidades	1,982,603	937,798
Reversao e Recuperacao de Perdas com Imparidades	-781,169	-388,755
<b>Total</b>	<b><u>1,232,030</u></b>	<b><u>584,590</u></b>
Prejuizo do Exercicio 2018	-1,204,848	303,223

*1 pulom*  
*AK*

## MODELO III

## Balanco - Contas Individuais (Activo)

(Montantes expressos em metcais)

Rubricas	Notas / Quadros anexos	Ano		Ano anterior	
		Valor antes de Provisões, imparidade e amortizações	Provisões, imparidade e amortizações	2020	2019
<b>Activo</b>					
10 + 3300	Caixa e disponibilidades em bancos centrais	1	0	0	0
11 + 3301	Disponibilidades em outras instituições de crédito	2	1,369,242	1,369,242	910,765
153 (1) + 158 (1) + 16	Activos financeiros detidos para negociação	3			
153 (1) + 158 (1) + 17	Outros activos financeiros ao justo valor através de resultados	4			
154 + 158 (1) + 18 + 34888 (1) - 53888 (1)	Activos financeiros disponíveis para venda	5	0	0	0
13 + 150 + 158 (1) + 159 (1) + 3303 + 3310 (1) + 3408 (1) - 350 - 3520 - 5210 (1) - 5300	Aplicações em instituições de crédito	6	0	0	0
14 + 151 + 152 + 158 (1) + 3304 + 3310 (1) + 34000 + 34008 - 3510 - 3518 - 35210 - 35211 - 5210 (1) - 53010 - 53018	Crédito a Clientes	7	6,644,108	2,164,698	4,479,410
156 + 158 (1) + 159 (1) + 22 + 3307 + 3310 (1) + 3402 - 355 - 3524 - 5210 (1) - 5303	Investimentos detidos até à maturidade	8			
155 + 158 (1) + 159 (1) + 20 + 3306 + 3310 (1) + 3408 (1) - 354 - 3523 - 5210 (1) - 5308 (1)	Activos com acordo de recompra	9			
21	Derivados de cobertura	10			
25 - 3580	Activos não correntes detidos para venda	11	0	0 <sup>1)</sup>	0
26 - 3581 (1) - 360 (1)	Propriedades de investimento	12	0	0	0
27 - 3581 (1) - 360 (1)	Outros activos tangíveis	13	3,583,792	1,511,897	2,205,003
28 + 29 - 3582 - 3583 - 361	Activos intangíveis	14	378,595	305,692	72,903
23 - 356	Investimentos em filiais excluídas de consolidação, associadas e empreendimentos conjuntos	15			
300	Activos por impostos correntes	16	270,000	270,000	240,000
301	Activos por impostos diferidos	17			
	Provisões técnicas de resseguro cedido	18			
12 + 157 + 158 (1) + 159(1) + 31 + 32 + 3302 + 3308 + 3310 (1) + 338 + 3408 (1) + 348 (1) - 3584 - 3525 + 50 (1) (2) - 5210 (1) - 5304 - 5308 (1) + 54 (1) (3)	Outros Activos	19	89,548	89,548	80,048
	<b>Total de activos</b>		<b>12,335,285</b>	<b>3,982,287</b>	<b>8,352,997</b>

(1) Parte aplicável do saldo destas rubricas.

(2) A rubrica 50 deverá ser inscrita no activo se tiver saldo devedor e no passivos se tiver saldo credor.

(3) Os saldos devedores das rubricas 542 e 548 são inscritos no activo e os saldos credores no passivo.

## NOTAS DO ACTIVO

YINGWE MICROBANCO, SA

NOTAS	Categorias	2020	2019
<b>1</b>	<b>Caixa e disponibilidades em bancos centrais</b>		
	Saldos em caixa Notas	0	0
	Saldos em caixa Moedas	0	0
	Caixa fundo de maneo	0	0
	<b>Total</b>	<b>0</b>	<b>0</b>
<b>2</b>	<b>Disponibilidades em outras instituições de crédito</b>		
	Depósito à ordem		
	Moeda nacional		
	Fnb	350,764	92,873
	Standard Bank	3,717	3,717
	BCI	1,014,762	814,175
	<b>Sub Total 1</b>	<b>1,369,242</b>	<b>910,765</b>
<b>3</b>	<b>Aplicações em Instituições de Crédito</b>	0	0
	<b>Sub Total (Moeda Nacional) (1)</b>	<b>0</b>	<b>0</b>
<b>7</b>	<b>Creditos a Clientes</b>		
	Credito ao Consumo	840,686	906,000
	Credito ao Comercio	1,751,636	3,872,627
	Credito a Agro Investe	146,111	149,444
	Credito a Agro Investe 2	703,042	794,004
	Grupo Solidario CCP2	0	0
	Capital Vencido	2,652,346	1,249,917
	Juros Vencidos por Regularizar	548,835	250,301
	Juros de Mora	1,453	2,612
	Imparidades Acumuladas	-2,164,698	-932,668
	<b>Sub Total</b>	<b>4,479,410</b>	<b>6,292,237</b>
<b>13.1</b>	<b>Activos Tangíveis</b>		
	Outros activos tangíveis	3,583,792	3,583,792
	Outros Activos	0	0
	<b>Sub Total</b>	<b>3,583,792</b>	<b>3,583,792</b>
<b>13.2</b>	<b>Amortizações acumuladas (Activos Tangíveis)</b>		
	Outros activos tangíveis	1,511,897	1,378,789
	<b>Sub Total</b>	<b>1,511,897</b>	<b>1,378,789</b>
	<b>Total Líquido Activos Tangíveis (13.1 - 13.2)</b>	<b>2,071,895</b>	<b>2,205,003</b>
<b>14.1</b>	<b>Activos Intangíveis</b>		
	Outros activos intangíveis	378,595	329,829
	<b>Sub Total</b>	<b>378,595</b>	<b>329,829</b>
<b>14.2</b>	<b>Amortizações acumuladas (Activos intangíveis)</b>		
	Outros activos intangíveis	305,692	249,257
	<b>Sub Total</b>	<b>305,692</b>	<b>249,257</b>
	<b>Total Líquido Activos Intangíveis(14.1 - 14.2)</b>	<b>72,903</b>	<b>80,572</b>



NOTAS DO ACTIVO

16	<b>Activos por impuestos correntes</b>		
	Pagamento Especial por conta	270,000	240,000
	<b>Sub Total</b>	<b>270,000</b>	<b>240,000</b>
19	<b>Outros Activos</b>		
	Devedores Diversos*	89,548	80,048
	<b>Sub Total</b>	<b>89,548</b>	<b>80,048</b>
	<b>Total de Activo</b>	<b>8,352,997</b>	<b>9,808,625</b>
		0	

\* inclui valor debitado ao Sr Mario Damião e Seguros

*1 pelsome*  
*Az*



## NOTAS DO PASSIVO+SITUAÇÃO LÍQUIDA

YINGWE MICROBANCO, SA

NOTAS	Categorias	2020	2019
<b>24</b>			
	Recursos de Clientes e Outros Empréstimos		
	Médio e longo prazo		
	Gapi	7,712,934	7,788,934
	Fare	0	0
	FNB(Conta Cauionada)	0	0
	<b>Total de Empréstimos</b>	<b>7,712,934</b>	<b>7,788,934</b>
<b>33</b>	<b>Outros Passivos</b>		
	Rendimento de Trabalho dependente	27,302	27,302
	Rendimento de Trabalho independente	140	0
	Rendimentos Prediais	0	0
	INSS	13,874	23,160
	Credores Clientes por Identificar	10,406	23,032
	Operações activas a regularizar	0	0
	Credores Clientes	51,702	
	Outros Credores Diversos	16,783	215,312
	Sobrepagto/Overpayment	2,782	8,961
	<b>Total de Credores e Outros Recursos</b>	<b>122,988</b>	<b>297,767</b>
<b>34</b>	<b>Capital</b>		
	Capital subscrito e realizado		
	Gapi, SA	12,910,812	12,910,812
	Liana Investimentos	6,079,006	6,079,006
	PGB Investimentos	472,500	472,500
	Gregoy Binkert	225,000	225,000
	Emanuel Mavie	312,700	312,700
	<b>Total</b>	<b>20,000,018</b>	<b>20,000,018</b>
<b>39</b>	<b>Outras reservas e resultados transitados</b>		
	Resultados Transitados	-18,278,094	-18,581,318
	Resultado Corrente	-1,204,848	303,224
	<b>Total</b>	<b>-19,482,942</b>	<b>-18,278,094</b>
	<b>Total de Passivo</b>	<b>8,352,997</b>	<b>9,808,625</b>
		0	

*1 p/2019*  


ELEMENTOS DO ACTIVO SUJEITOS A DEPRECIACÃO		ANOS		ACTIVO IMOBILIZADO		DE EXERC. ANTERIORES			REINTEGRAÇÕES E AMORTIZAÇÕES			ACTIVO IMOBILIZADO		
Aquisição	Mês	Aquisição	Valores	Val de Abates no Exercício (Val Aquisição)	Valor Aquisição Líq. dos Abates (4)-(5)	Taxas	Valores	Valores Mensais	Do Exercício Anuais	Anuidades por Abates de Valores do Activo	Acumuladas (No fim do Exercício) (9)+(11)-(12)	(9)-(13)	14	
0	1	2	3	4	5	6	7	8	9	10	11	12	13	
CONSTRUCOES			2,396,932.00	0.00	2,396,932.00	0.00	410,025.48	3,994.89	47,938.64	0.00	457,964.12	1,938,967.88	457,964.12	1,938,967.88
CONSTRUCOES DE RAIZ			2,396,932.00	0.00	2,396,932.00	0.00	410,025.48	3,994.89	47,938.64	0.00	457,964.12	1,938,967.88	457,964.12	1,938,967.88
EDIFICIO SEDE			2,396,932.00	0.00	2,396,932.00	0.00	410,025.48	3,994.89	47,938.64	0.00	457,964.12	1,938,967.88	457,964.12	1,938,967.88
Escritorios Yngwe Microbanc	Abril	2011	2,218,413.00	0.00	2,218,413.00	2.00%	399,314.34	3,697.36	44,359.25	0.00	443,682.60	1,774,730.40	443,682.60	1,774,730.40
Amazonas Yngwe Microbanc	Dez	2016	178,519.00	0.00	178,519.00	2.00%	10,711.14	297.53	3,579.38	0.00	14,281.52	164,237.48	14,281.52	164,237.48
EQUIPAMENTOS			509,000.00	107,000.00	402,000.00	0.00	419,833.32	0.00	0.00	17,833.32	402,000.00	0.00	402,000.00	0.00
DE TRANSPORTE			509,000.00	107,000.00	402,000.00	0.00	419,833.32	0.00	0.00	17,833.32	402,000.00	0.00	402,000.00	0.00
VEICULOS LIGEROS			509,000.00	107,000.00	402,000.00	0.00	419,833.32	0.00	0.00	17,833.32	402,000.00	0.00	402,000.00	0.00
2 Motozidas XL 125L	Set	2014	214,000.00	0.00	214,000.00	25.00%	124,833.32	0.00	0.00	0.00	17,833.32	107,000.00	17,833.32	107,000.00
Isuzu	Out	2014	295,000.00	0.00	295,000.00	25.00%	195,000.00	0.00	0.00	0.00	0.00	295,000.00	0.00	295,000.00
OUTROS MEIOS BASICOS			3,378,678.08	1,893,814.08	1,484,864.00	0.00	2,131,897.42	7,897.46	85,169.68	1,565,327.56	651,933.12	132,926.89	651,933.12	132,926.89
MOBIL E EQUIP ADMINISTRATIVO E SOCIAL			2,378,765.08	1,593,814.08	784,950.00	0.00	2,131,897.42	7,897.46	85,169.68	1,565,327.56	651,933.12	132,926.89	651,933.12	132,926.89
MOBILIARIO DE ESCRITORIO*			573,765.50	31,580.00	542,185.50	0.00	459,320.38	4,609.51	55,314.15	31,580.00	483,048.19	59,137.32	483,048.19	59,137.32
Div.Mai Escritorios/Secretaria Cadeiras, Armarios	Abril	2011	412,713.52	0.00	412,713.52	10.00%	371,442.15	3,439.28	41,271.37	0.00	412,713.52	0.00	412,713.52	0.00
1 Fogao Miao	Abril	2011	8,000.00	0.00	8,000.00	0.00	8,001.60	0.00	0.00	8,000.00	0.00	0.00	0.00	8,000.00
2 Gelerias Mega e Deli	Abril	2011	23,580.00	0.00	23,580.00	0.00	23,584.74	0.00	0.00	23,580.00	0.00	0.00	0.00	23,580.00
Secador de Mao	Jun	2012	1,930.50	0.00	1,930.50	25.00%	1,930.50	0.00	0.00	0.00	0.00	1,930.50	0.00	1,930.50
Arquivador Agencia	Março	2013	5,713.00	0.00	5,713.00	10.00%	3,917.66	47.78	573.30	0.00	4,490.96	1,242.04	4,490.96	1,242.04
3 Armario Metalico	Março	2014	6,048.90	0.00	6,048.90	10.00%	5,523.00	50.41	604.89	0.00	4,133.44	1,915.46	4,133.44	1,915.46
4 Arquivador Metalico	Março	2014	6,306.30	0.00	6,306.30	10.00%	6,048.90	52.55	630.63	0.00	4,309.28	1,997.02	4,309.28	1,997.02
Ar Condicionado marca Split	Set	2018	26,500.00	0.00	26,500.00	12.50%	16,120.83	276.04	3,312.50	0.00	19,433.33	7,066.67	19,433.33	7,066.67
Ar condicionado marca Samsung	Set	2018	21,645.00	0.00	21,645.00	12.50%	14,135.64	228.47	2,705.63	0.00	16,005.60	10,670.40	16,005.60	10,670.40
Secretaria e Cadeira Massagem	Set	2015	26,676.00	0.00	26,676.00	10.00%	26,676.00	222.30	2,667.60	0.00	8,400.00	5,600.00	8,400.00	5,600.00
Cadeira de Escritorio Massagem	Set	2015	1,400.00	0.00	1,400.00	10.00%	1,400.00	11.67	140.00	0.00	1,215.00	1,275.00	1,215.00	1,275.00
Duas Ventiladores Pretas Agencia	Mar	2016	3,400.00	0.00	3,400.00	12.50%	3,400.00	35.42	425.00	0.00	7,246.20	16,907.84	7,246.20	16,907.84
2 Arquivadores Metalicos 4 Gavetas	Jul	2018	24,154.04	0.00	24,154.04	10.00%	4,830.80	201.28	2,415.40	0.00	1,703.46	3,974.78	1,703.46	3,974.78
1 Cadeira Mod LDS Encosto Alto	Jul	2018	5,678.24	0.00	5,678.24	10.00%	1,135.64	47.32	567.82	0.00	30,416.65	19,083.35	30,416.65	19,083.35
EQUIPAMENTO DE ESCRITORIO			1,510,487.43	1,460,987.43	49,500.00	0.00	1,460,987.43	878.16	10,538.00	1,460,987.43	30,416.65	0.00	30,416.65	0.00
Diverso Equipamento Informatico	Abril	2011	1,460,987.43	1,460,987.43	0.00	0.00	1,460,987.43	305.55	3,663.00	0.00	22,000.00	0.00	22,000.00	0.00
Maquina de Impressao e Fotocopiadora	Jun	2015	22,000.00	0.00	22,000.00	16.67%	18,337.00	1,87.49	4,790.00	0.00	5,937.49	13,062.51	5,937.49	13,062.51
Laptop HP	Out	2019	19,000.00	0.00	19,000.00	25.00%	14,250.00	177.08	2,125.00	0.00	2,479.16	6,020.84	2,479.16	6,020.84
Scanner HP	Nov	2019	8,500.00	0.00	8,500.00	25.00%	6,375.00	1,609.79	19,317.45	72,560.13	138,468.28	54,706.22	138,468.28	54,706.22
OUTROS ARTIGOS UTILITARIOS*			294,421.15	101,246.65	193,174.50	0.00	191,710.96	1,609.79	19,317.45	72,560.13	138,468.28	54,706.22	138,468.28	54,706.22
Gerador	Abril	2011	101,246.65	0.00	101,246.65	10.00%	72,560.13	0.00	0.00	0.00	0.00	0.00	0.00	72,560.13
Cofre Maior 1 50Cm	Abril	2011	81,607.50	0.00	81,607.50	10.00%	73,446.75	680.66	8,160.75	0.00	81,607.50	0.00	81,607.50	0.00
Cofre Pequeno	Abril	2011	499.00	0.00	499.00	10.00%	449.10	4.16	49.90	0.00	499.00	0.00	499.00	0.00
Bomba de Pressao de Agua	Set	2012	2,500.00	0.00	2,500.00	10.00%	1,827.78	30.83	250.00	0.00	2,077.78	422.22	2,077.78	422.22
Gerador Honda Novo	Dez	2015	102,586.00	0.00	102,586.00	10.00%	41,034.40	854.88	10,238.60	0.00	51,293.00	51,293.00	51,293.00	0.00
Bomba de Pressao de Agua NOVA	Jun	2016	5,982.00	0.00	5,982.00	10.00%	2,392.80	49.85	598.20	0.00	2,991.00	2,991.00	2,991.00	0.00
DE OUTROS MEIOS DE TRABALHOS			873,467.72	493,872.63	379,595.09	0.00	743,129.72	4,702.92	56,435.00	493,872.63	306,692.69	72,983.00	306,692.69	72,983.00
SOFTWARES			873,467.72	493,872.63	379,595.09	0.00	743,129.72	4,702.92	56,435.00	493,872.63	306,692.69	72,983.00	306,692.69	72,983.00
LOGIA SIST INFORMATICOS			873,467.72	493,872.63	379,595.09	0.00	743,129.72	4,702.92	56,435.00	493,872.63	306,692.69	72,983.00	306,692.69	72,983.00
Licenca 2011	Abril	2011	381,097.50	0.00	381,097.50	33.33%	32,912.10	0.00	0.00	0.00	32,912.10	0.00	32,912.10	0.00
Licenca 2012	Dez	2011	39,498.03	0.00	39,498.03	33.33%	39,498.03	0.00	0.00	0.00	39,498.03	0.00	39,498.03	0.00
Licenca 2013	Dez	2012	40,365.00	0.00	40,365.00	33.33%	40,365.00	0.00	0.00	0.00	40,365.00	0.00	40,365.00	0.00
Licenca 2014	Dez	2013	39,556.53	0.00	39,556.53	33.33%	39,556.53	0.00	0.00	0.00	39,556.53	0.00	39,556.53	0.00
Licenca 2015	Dez	2014	55,548.32	0.00	55,548.32	33.33%	55,548.32	0.00	0.00	0.00	55,548.32	0.00	55,548.32	0.00
Licenca 2016	Dez	2015	83,845.13	0.00	83,845.13	33.33%	83,845.13	0.00	0.00	0.00	83,845.13	0.00	83,845.13	0.00
Licenca 2017	Dez	2016	78,222.11	0.00	78,222.11	33.33%	78,222.11	0.00	0.00	0.00	78,222.11	0.00	78,222.11	0.00
Licenca 2018	Jun	2017	72,657.00	0.00	72,657.00	25.00%	18,164.25	1,513.69	18,164.25	0.00	36,328.50	36,328.50	36,328.50	0.00
Licenca 2019	Jun	2020	48,766.00	0.00	48,766.00	25.00%	11,015.96	1,015.96	11,015.96	0.00	12,191.50	36,574.50	12,191.50	36,574.50
TOTAL GERAL			61,574,973.80	23,394,686.71	38,180,287.09	0.00	37,944,688.94	13,795.36	169,543.23	2,076,833.31	1,817,589.32	2,144,797.77	1,817,589.32	2,144,797.77

A Direcção  
 (Helder José Adolfo Cumbre)

O Tenente de Contas  
 (Augusto Vitor Sousa João)

## Balancete como em 01/01/2020 e 31/12/2020

Para produto(s) Todos Produtos  
 Para financiador(es) Todos Doadores  
 Para código de balcão Todos Balcões  
 Centro de Custos : Todos Centros de Custo  
 Para todas contas de devedores  
 Para todas contas de credores

Válido somente para contas com  
 saldo diferente de zero no período  
 Montante em Meticais

Nº de Conta	Etiqueta de Conta	Saldo apartir de 01/01/2020		Transações		Saldo apartir de : 31/12/2020	
		Débito	Crédito	Débito	Crédito	Débito	Crédito
<b>Disponibilidades em outras instituições</b>							
11000	D/O MN - Standard Bank	3.716,67	0,00	0,00	0,00	3.716,67	0,00
11001	D/O MN - FNB Balcao de Maxixe	92.873,22	0,00	891.708,31	633.817,62	350.763,91	0,00
11002	D/O MN - BCI 1 - Balcao de Morrumbene	161.901,72	0,00	18.452.655,00	18.558.616,31	55.940,41	0,00
11003	D/O MN - BCI 2 - Balcao de Morrumbene	652.272,96	0,00	11.940.095,94	11.633.547,77	958.821,13	0,00
<b>Total para Disponibilidades em Caixa e Disponibilidades em Bancos</b>		<b>910.764,57</b>	<b>0,00</b>	<b>31.284.459,25</b>	<b>30.825.981,70</b>	<b>1.369.242,12</b>	<b>0,00</b>
10081	Caixa F.Maneio- Sede	0,00	0,00	500,00	500,00	0,00	0,00
10083	Caixa Yingwe - FELEX	0,00	0,00	3.210,00	3.210,00	0,00	0,00
<b>Total para Caixa e Disponibilidades Credito a Clientes</b>		<b>0,00</b>	<b>0,00</b>	<b>3.710,00</b>	<b>3.710,00</b>	<b>0,00</b>	<b>0,00</b>
14100081302	L02 consumo	905.999,31	0,00	1.479.423,20	1.544.736,84	840.685,67	0,00
14100081303	L03 comercio	3.872.626,91	0,00	4.200.974,08	6.321.965,16	1.751.635,83	0,00
14100081305	L05 Agro Investe 1	149.444,45	0,00	2.283.142,71	2.286.475,99	146.111,17	0,00
14100081307	L07 Agro Investe 2	794.003,62	0,00	576.191,62	667.153,61	703.041,63	0,00
<b>Total para Credito a Clientes Credores e outros recursos</b>		<b>5.722.074,29</b>	<b>0,00</b>	<b>8.539.731,61</b>	<b>10.820.331,60</b>	<b>3.441.474,30</b>	<b>0,00</b>
51310	Imposto de rendimentos de trabalho dependente IRPS	0,00	27.301,62	177.460,53	177.460,53	0,00	27.301,62

Nº de Conta	Etiqueta de Conta	Saldo a partir de 01/01/2020		Transações		Crédito	Débito	Crédito	Débito	
		Débito	Crédito	Débito	Crédito					
51311	Imposto de rendimentos de trabalho independente IRPS	0,00	0,00	2.290,00	2.430,00	140,00	0,00			
51330	De conta da entidade patronal (4%)	0,00	13.233,98	89.580,79	90.220,79	13.873,99	0,00			
51331	De conta da entidade patronal (3%)	0,00	9.925,52	67.185,87	67.665,87	10.405,55	0,00			
51784	Credores Clientes	0,00	23.032,10	60.727,00	89.397,00	51.702,11	0,00			
51789	Outros Credores Diversos	0,00	215.312,45	245.941,38	47.411,65	16.782,77	0,00			
<b>Total para Credores e outros</b>		<b>0,00</b>	<b>288.805,67</b>	<b>643.185,57</b>	<b>474.585,84</b>	<b>120.205,99</b>	<b>0,00</b>			
<b>Juros e Rendimentos Similares</b>										
7904100091	Outros créditos titulados por efeitos	0,00	0,00	0,00	4.189.850,22	4.189.850,22	0,00			
7905100	Juros de Mora - Curto prazo	0,00	0,00	114.075,52	413.799,35	299.723,83	0,00			
7905101	Juros de creditos em Atrazo	0,00	0,00	1.159,12	0,00	0,00	1.159,12			
<b>Total para Juros e Rendimentos</b>		<b>0,00</b>	<b>0,00</b>	<b>115.234,64</b>	<b>4.603.649,57</b>	<b>4.489.574,05</b>	<b>1.159,12</b>			
<b>Outras Comissoes recebidas</b>										
81381	Taxas de Contratacao	0,00	0,00	0,00	169.134,00	169.134,00	0,00			
81382	Taxa de abertura de processo	0,00	0,00	0,00	4.500,00	4.500,00	0,00			
<b>Total para Outras Comissoes</b>		<b>0,00</b>	<b>0,00</b>	<b>0,00</b>	<b>173.634,00</b>	<b>173.634,00</b>	<b>0,00</b>			
<b>Juros e Encargos Similares</b>										
66030000	Juros de Emp.Soc.Financeiras	0,00	0,00	14.274,65	0,00	0,00	14.274,65			
<b>Total para Juros e Encargos</b>		<b>0,00</b>	<b>0,00</b>	<b>14.274,65</b>	<b>0,00</b>	<b>0,00</b>	<b>14.274,65</b>			
<b>Amortizacoes do Exercicio</b>										
770011	Amortizacoes Edificios Sede	0,00	0,00	44.368,32	0,00	0,00	44.368,32			
770012	Amortizacoes Armzaens YMC	0,00	0,00	3.570,36	0,00	0,00	3.570,36			
77002	Equipamentos	0,00	0,00	10.538,04	0,00	0,00	10.538,04			
7704	De outros activos tangiveis	0,00	0,00	74.631,60	0,00	0,00	74.631,60			
771	Activos intangiveis	0,00	0,00	56.435,02	0,00	0,00	56.435,02			
<b>Total para Amortizacoes do</b>		<b>0,00</b>	<b>0,00</b>	<b>189.543,34</b>	<b>0,00</b>	<b>0,00</b>	<b>189.543,34</b>			
<b>Amortizacoes Acumuladas</b>										
3600011	Amortizacoes Acum. Edificio Sede	0,00	399.315,40	0,00	44.368,32	443.683,72	0,00			
3600012	Amortizacoes Acum. Armazens YMC	0,00	10.711,10	0,00	3.570,36	14.281,46	0,00			
3601	De equipamento	0,00	421.878,66	0,00	10.538,04	432.416,70	0,00			
3604	De Outros Activos tangiveis	0,00	546.883,98	0,00	74.631,60	621.515,58	0,00			

Nº de Conta Etiqueta de Conta

Nº de Conta	Etiqueta de Conta	Saldo apartir de 01/01/2020		Transações		Saldo apartir de 31/12/2020	
		Débito	Crédito	Débito	Crédito	Débito	Crédito
361	Activos Intangíveis	0,00	249.256,96	0,00	56.435,02	0,00	305.691,98
<b>Total para Amortizacoes</b>		<b>0,00</b>	<b>1.628.046,10</b>	<b>0,00</b>	<b>189.543,34</b>	<b>0,00</b>	<b>1.817.589,44</b>
<b>Capital</b>							
55001	Gapi	0,00	12.910.812,40	0,00	0,00	0,00	12.910.812,40
5500201	Liana Investimentos	0,00	6.079.005,70	0,00	0,00	0,00	6.079.005,70
5500202	PGB Investimentos	0,00	472.500,00	0,00	0,00	0,00	472.500,00
5500203	Gregoy Binkert	0,00	225.000,00	0,00	0,00	0,00	225.000,00
5500204	Emanuel Mavie	0,00	312.700,00	0,00	0,00	0,00	312.700,00
<b>Total para Capital</b>		<b>0,00</b>	<b>20.000.018,10</b>	<b>0,00</b>	<b>0,00</b>	<b>0,00</b>	<b>20.000.018,10</b>
<b>Outras Contas de Regularizacao</b>							
54881	Sobrepago/Overpayment	0,00	8.961,10	9.287,79	3.108,70	0,00	2.782,01
<b>Total para Outras Contas de</b>		<b>0,00</b>	<b>8.961,10</b>	<b>9.287,79</b>	<b>3.108,70</b>	<b>0,00</b>	<b>2.782,01</b>
<b>Gastos gerais administrativos</b>							
7100	Água energia e combustíveis	0,00	0,00	425.187,17	0,00	425.187,17	0,00
7101	Impressos e material de consumo corrente	0,00	0,00	81.105,00	0,00	81.105,00	0,00
7102	Material para assistência e reparação	0,00	0,00	28.357,75	0,00	28.357,75	0,00
7104	Material de higiene e limpeza	0,00	0,00	28.645,00	0,00	28.645,00	0,00
7105	Fardamento e calçado	0,00	0,00	1.400,00	0,00	1.400,00	0,00
7111	Comunicações e despesas de expedição	0,00	0,00	184.725,42	0,00	184.725,42	0,00
711211	Transporte e Portagens	0,00	0,00	4.730,00	0,00	4.730,00	0,00
711213	Ajudas de custo	0,00	0,00	2.500,00	0,00	2.500,00	0,00
711214	Alojamento	0,00	0,00	62.500,00	0,00	62.500,00	0,00
71124	Despesas de representação	0,00	0,00	98.318,00	0,00	98.318,00	0,00
7114111	Manuntecao e reparacao Imoveis	0,00	0,00	39.625,00	0,00	39.625,00	0,00
7114112	Manuntecao e reparacao Equipamentos	0,00	0,00	59.189,50	0,00	59.189,50	0,00
71172	Outros tipos de Seguro	0,00	0,00	24.191,36	0,00	24.191,36	0,00
71180	Avenças e honorários	0,00	0,00	271.417,50	0,00	271.417,50	0,00
711812	Servicos de contecioso e notariado	0,00	0,00	20.630,00	0,00	20.630,00	0,00

Nº de Conta	Etiqueta de Conta	Saldo apartir de 01/01/2020		Transaccoes		Saldo apartir de 31/12/2020	
		Débito	Crédito	Débito	Crédito	Débito	Crédito
<b>Total para Gastos gerais</b>		<b>0,00</b>	<b>0,00</b>	<b>1.332.521,70</b>	<b>0,00</b>	<b>1.332.521,70</b>	<b>0,00</b>
<b>Gastos com pessoal</b>							
7000	Salario mensal direccão	0,00	0,00	1.364.727,78	0,00	1.364.727,78	0,00
7010	Salario mensal pessoal adm	0,00	0,00	1.356.534,56	0,00	1.356.534,56	0,00
7012	Subsidios-Incentivos	0,00	0,00	285.700,00	0,00	285.700,00	0,00
7020	Encargos relativos a remuneracoes	0,00	0,00	90.220,88	0,00	90.220,88	0,00
708811	Assistencia Social	0,00	0,00	36.344,60	0,00	36.344,60	0,00
<b>Total para Gastos com pessoal</b>		<b>0,00</b>	<b>0,00</b>	<b>3.133.527,82</b>	<b>0,00</b>	<b>3.133.527,82</b>	<b>0,00</b>
<b>Devedores e outras applicacoes</b>							
314081	Devedores Trab - Mario Damiao	69.000,00	0,00	11.700,00	23.700,00	57.000,00	0,00
314099	Devedores Diversos	5.000,00	0,00	52.957,68	31.457,68	26.500,00	0,00
<b>Total para Devedores e outras</b>		<b>74.000,00</b>	<b>0,00</b>	<b>64.657,68</b>	<b>55.157,68</b>	<b>83.500,00</b>	<b>0,00</b>
<b>Outros activos tangiveis</b>							
27001	Edificios	2.218.413,00	0,00	0,00	0,00	2.218.413,00	0,00
27002	Armazen YMC	178.519,00	0,00	0,00	0,00	178.519,00	0,00
27101	Mobiliário e material Sede	397.315,51	0,00	0,00	0,00	397.315,51	0,00
27104	Ar condicionado Split	100.105,00	0,00	0,00	0,00	100.105,00	0,00
27105	Gerador	102.586,00	0,00	0,00	0,00	102.586,00	0,00
27106	Extintores	41.365,00	0,00	0,00	0,00	41.365,00	0,00
27107	Bomba de Pressao de Agua	8.482,00	0,00	0,00	0,00	8.482,00	0,00
27108	Ventoinhas	3.400,00	0,00	0,00	0,00	3.400,00	0,00
2712	Equipamento Informatico	49.500,00	0,00	0,00	0,00	49.500,00	0,00
2714	Veiculos	402.000,00	0,00	0,00	0,00	402.000,00	0,00
271501	Cofre maior 1.50 cm	82.106,50	0,00	0,00	0,00	82.106,50	0,00
<b>Total para Outros activos tangiveis</b>		<b>3.583.792,01</b>	<b>0,00</b>	<b>0,00</b>	<b>0,00</b>	<b>3.583.792,01</b>	<b>0,00</b>
<b>Outros activos intangiveis</b>							
290	Sistemas de tratamento automatico de informacão (software)	329.829,09	0,00	48.766,00	0,00	378.595,09	0,00
<b>Total para Outros activos</b>		<b>329.829,09</b>	<b>0,00</b>	<b>48.766,00</b>	<b>0,00</b>	<b>378.595,09</b>	<b>0,00</b>
<b>Emprestimos</b>							
410110	Sociedades Financeiras GAPI	0,00	7.788.933,68	76.000,00	0,00	0,00	7.712.933,68
<b>Total para Empréstimos</b>		<b>0,00</b>	<b>7.788.933,68</b>	<b>76.000,00</b>	<b>0,00</b>	<b>0,00</b>	<b>7.712.933,68</b>

Nº de Conta      Etiqueta de Conta

		Saldo apartir de 01/01/2020		Transações		Saldo apartir de 31/12/2020	
		Débito	Crédito	Débito	Crédito	Débito	Crédito
<b>Resultados transitados</b>							
610	Aprovados	666.279,00	0,00	0,00	0,00	666.279,00	0,00
611	Aguardando aprovação de contas	17.915.040,07	0,00	0,00	303.224,38	17.611.815,69	0,00
<b>Total para Resultados transitados</b>		<b>18.581.319,07</b>	<b>0,00</b>	<b>0,00</b>	<b>303.224,38</b>	<b>18.278.094,69</b>	<b>0,00</b>
<b>Resultado líquido do exercício</b>							
640	Resultado líquido do exercício	0,00	303.224,38	303.224,38	0,00	0,00	0,00
<b>Total para Resultado líquido do</b>		<b>0,00</b>	<b>303.224,38</b>	<b>303.224,38</b>	<b>0,00</b>	<b>0,00</b>	<b>0,00</b>
<b>Encargos a pagar</b>							
5285	Por gastos com pessoal	0,00	0,00	2.767.038,79	2.767.038,79	0,00	0,00
<b>Total para Encargos a pagar</b>		<b>0,00</b>	<b>0,00</b>	<b>2.767.038,79</b>	<b>2.767.038,79</b>	<b>0,00</b>	<b>0,00</b>
<b>Outros Encargos e Gastos Operacionais</b>							
72101	Donativos a Instituições Publicas e Privadas	0,00	0,00	900,00	0,00	900,00	0,00
7281	Multas e outras penalidades legais	0,00	0,00	30.261,49	0,00	30.261,49	0,00
7284	Regularizações Imputáveis a Exercícios Anteriores	0,00	0,00	60.582,85	0,00	60.582,85	0,00
<b>Total para Outros Encargos e</b>		<b>0,00</b>	<b>0,00</b>	<b>91.744,34</b>	<b>0,00</b>	<b>91.744,34</b>	<b>0,00</b>
<b>Outras comissões pagas</b>							
6838	Outros serviços bancarios prestados por terceiros	0,00	0,00	28.526,87	0,00	28.526,87	0,00
<b>Total para Outras comissões pagas</b>		<b>0,00</b>	<b>0,00</b>	<b>28.526,87</b>	<b>0,00</b>	<b>28.526,87</b>	<b>0,00</b>
<b>Outros Impostos</b>							
75001	De Selo - Utilização do Credito	0,00	0,00	6,60	0,00	6,60	0,00
75002	De Selo - Juros e Comissões	0,00	0,00	741,00	0,00	741,00	0,00
75004	Sobre veículos- Manifesto	0,00	0,00	450,00	0,00	450,00	0,00
<b>Total para Outros Impostos</b>		<b>0,00</b>	<b>0,00</b>	<b>1.197,60</b>	<b>0,00</b>	<b>1.197,60</b>	<b>0,00</b>
<b>Credito e Juros com Imparidade e outros</b>							
1510003	Capital Vencido - Particulares	1.249.917,30	0,00	1.494.233,68	91.804,82	2.652.346,16	0,00
1510113	Juros Vencidos - Particulares	250.301,27	0,00	412.608,96	114.075,52	548.834,71	0,00
1510114	Juros de Mora - Particulares	2.611,76	0,00	0,00	1.159,12	1.452,64	0,00
<b>Total para Credito e Juros com Imparidade acumulada</b>		<b>1.502.830,33</b>	<b>0,00</b>	<b>1.906.842,64</b>	<b>207.039,46</b>	<b>3.202.633,51</b>	<b>0,00</b>

Nº de Conta	Etiqueta de Conta	Saldo apartir de 01/01/2020		Transações		Saldo apartir de : 31/12/2020	
		Débito	Crédito	Débito	Crédito	Débito	Crédito
35100	Credito a residentes - Riscos Gerais	0,00	95.800,27	63.690,17	30.595,34	0,00	62.705,44
352100	Credito a residentes Classe I	0,00	38.151,13	96.852,42	69.298,66	0,00	10.597,37
352101	Credito a residentes Classe II	0,00	49.583,23	209.312,73	184.459,40	0,00	24.729,90
352102	Credito a residentes Classe III	0,00	154.838,02	312.805,03	321.837,51	0,00	163.870,50
352103	Credito a residentes Classe IV	0,00	321.030,96	98.008,56	584.769,06	0,00	807.791,46
352104	Credito a residentes Classe V, VI	0,00	273.264,56	500,00	822.238,76	0,00	1.095.003,32
<b>Total para Imparidade acumulada</b>		<b>0,00</b>	<b>932.668,17</b>	<b>781.168,91</b>	<b>2.013.198,73</b>	<b>0,00</b>	<b>2.164.697,99</b>
<b>Perdas de imparidade</b>							
76100	Credito a residentes - Risco Gerais 2%	0,00	0,00	30.595,34	0,00	30.595,34	0,00
762100	Credito a residentes - Classe I 5%	0,00	0,00	69.298,66	0,00	69.298,66	0,00
762101	Credito a residentes - Classe II 15%	0,00	0,00	184.459,40	0,00	184.459,40	0,00
762102	Credito a residentes - Classe III 40%	0,00	0,00	321.837,51	0,00	321.837,51	0,00
762103	Credito a residentes - Classe IV 75%	0,00	0,00	584.769,06	0,00	584.769,06	0,00
762104	Credito a residentes - Classe V, VI 100%	0,00	0,00	822.238,76	0,00	822.238,76	0,00
<b>Total para Perdas de imparidade</b>		<b>0,00</b>	<b>0,00</b>	<b>2.013.198,73</b>	<b>0,00</b>	<b>2.013.198,73</b>	<b>0,00</b>
<b>Activos por Impostos sobre o</b>							
30002	Pagamento Especial por Conta	240.000,00	0,00	30.000,00	0,00	270.000,00	0,00
<b>Total para Activos por Impostos</b>		<b>240.000,00</b>	<b>0,00</b>	<b>30.000,00</b>	<b>0,00</b>	<b>270.000,00</b>	<b>0,00</b>
<b>Reversoes e Recuperacoes de Perdas de</b>							
8711	Reversao e Recuperacao de Credito Vencido	0,00	0,00	0,00	112.201,18	0,00	112.201,18
8721	Reversao e Recup Credito e Juros com Imparidade	0,00	0,00	0,00	668.967,73	0,00	668.967,73
<b>Total para Reversoes e</b>		<b>0,00</b>	<b>0,00</b>	<b>0,00</b>	<b>781.168,91</b>	<b>0,00</b>	<b>781.168,91</b>
<b>Ganhos em Activos nao Financeiros</b>							
844320	Ganhos realizaveis	0,00	0,00	0,00	8.720,00	0,00	8.720,00
84488	Ganhos-Recuperaçao de creditos de clientes	0,00	0,00	0,00	3.000,00	0,00	3.000,00
<b>Total para Ganhos em Activos nao</b>		<b>0,00</b>	<b>0,00</b>	<b>0,00</b>	<b>11.720,00</b>	<b>0,00</b>	<b>11.720,00</b>
<b>Despesas com encargo diferido</b>							
3481	Seguros	6.047,84	0,00	24.191,36	24.191,36	6.047,84	0,00

Nº de Conta	Etiqueta de Conta	Saldo apurar de 01/01/2020		Transações		Saldo apurar de 31/12/2020	
		Débito	Crédito	Débito	Crédito	Débito	Crédito
<b>Total para Despesas com encargo</b>		6.047,84	0,00	24.191,36	24.191,36	6.047,84	0,00
<b>Outros Ganhos e rendimentos</b>							
8481	Reembolso de despesas	0,00	0,00	0,00	102.000,00	0,00	102.000,00
<b>Total para Outros Ganhos e</b>		<b>0,00</b>	<b>0,00</b>	<b>0,00</b>	<b>102.000,00</b>	<b>0,00</b>	<b>102.000,00</b>
<b>Reposições e anulações de provisões</b>							
88501	Provisões férias diferidas	0,00	0,00	0,00	42.749,61	0,00	42.749,61
<b>Total para Reposições e anulações</b>		<b>0,00</b>	<b>0,00</b>	<b>0,00</b>	<b>42.749,61</b>	<b>0,00</b>	<b>42.749,61</b>
<b>Totais</b>		<b>30.950.657,20</b>	<b>30.950.657,20</b>	<b>53.402.033,67</b>	<b>53.402.033,67</b>	<b>37.419.073,73</b>	<b>37.419.073,73</b>

Preparado por Assistente de Conta do .....  
 Verificado por Gerente do Balcão .....  
 Recebido e Discutido com .....  
 Observações .....

Data : .....  
 Data: 20.12.2021  
 Data: 20.12.2021

## Balancete como em 01/01/2020 e 31/12/2020

Para produto(s) Todos Produtos  
 Para financiador(es) Todos Doadores  
 Para código de balcão Todos Balcões  
 Centro de Custos : Todos Centros de Custo  
 Para todas contas de devedores  
 Para todas contas de credores

Válido somente para contas com  
 saldo diferente de zero no período  
 Montante em Meticais

Nº de Conta	Etiqueta de Conta	Saldo apartir de 01/01/2020		Transações		Saldo apartir de : 31/12/2020	
		Débito	Crédito	Débito	Crédito	Débito	Crédito
<b>Disponibilidades em outras instituições</b>							
11000	D/O MN - Standard Bank	3.716,67	0,00	0,00	0,00	3.716,67	0,00
11001	D/O MN - FNB Balcao de Maxixe	92.873,22	0,00	891.708,31	633.817,62	350.763,91	0,00
11002	D/O MN - BCI 1 - Balcao de Morrumbene	161.901,72	0,00	18.452.655,00	18.558.616,31	55.940,41	0,00
11003	D/O MN - BCI 2 - Balcao de Morrumbene	652.272,96	0,00	11.940.095,94	11.633.547,77	958.821,13	0,00
<b>Total para Disponibilidades em Caixa e Disponibilidades em Bancos</b>		<b>910.764,57</b>	<b>0,00</b>	<b>31.284.459,25</b>	<b>30.825.981,70</b>	<b>1.369.242,12</b>	<b>0,00</b>
10081	Caixa F.Maneio- Sede	0,00	0,00	500,00	500,00	0,00	0,00
10083	Caixa Yingwe - FELEX	0,00	0,00	3.210,00	3.210,00	0,00	0,00
<b>Total para Caixa e Disponibilidades Credito a Clientes</b>		<b>0,00</b>	<b>0,00</b>	<b>3.710,00</b>	<b>3.710,00</b>	<b>0,00</b>	<b>0,00</b>
14100081302	L02 consumo	905.999,31	0,00	1.479.423,20	1.544.736,84	840.685,67	0,00
14100081303	L03 comercio	3.872.626,91	0,00	4.200.974,08	6.321.965,16	1.751.635,83	0,00
14100081305	L05 Agro Investe 1	149.444,45	0,00	2.283.142,71	2.286.475,99	146.111,17	0,00
14100081307	L07 Agro Investe 2	794.003,62	0,00	576.191,62	667.153,61	703.041,63	0,00
<b>Total para Credito a Clientes Credores e outros recursos</b>		<b>5.722.074,29</b>	<b>0,00</b>	<b>8.539.731,61</b>	<b>10.820.331,60</b>	<b>3.441.474,30</b>	<b>0,00</b>
51310	Imposto de rendimentos de trabalho dependente IRPS	0,00	27.301,62	177.460,53	177.460,53	0,00	27.301,62

	Saldo apertur de 01/01/2020		Transações		Saldo apertur de 31/12/2020	
	Débito	Crédito	Débito	Crédito	Débito	Crédito
51311 Imposto de rendimentos de trabalho independente IRPS	0,00	0,00	2.290,00	2.430,00	0,00	140,00
51330 De conta da entidade patronal (4%)	0,00	13.233,98	89.580,79	90.220,79	0,00	13.873,98
51331 De conta da entidade patronal (3%)	0,00	9.925,52	67.185,87	67.665,87	0,00	10.405,52
51784 Credores Clientes	0,00	23.032,10	60.727,00	89.397,00	0,00	51.702,10
51789 Outros Credores Diversos	0,00	215.312,45	245.941,38	47.411,65	0,00	16.782,72
<b>Total para Credores e outros</b>	<b>0,00</b>	<b>288.805,67</b>	<b>643.185,57</b>	<b>474.585,84</b>	<b>0,00</b>	<b>120.205,94</b>
<b>Juros e Rendimentos Similares</b>						
7904100091 Outros créditos titulados por efeitos	0,00	0,00	4.189.850,22	4.189.850,22	0,00	0,00
7905100 Juros de Mora - Curto prazo	0,00	0,00	413.799,35	413.799,35	0,00	0,00
7905101 Juros de creditos em Atraso	0,00	0,00	1.159,12	1.159,12	0,00	0,00
<b>Total para Juros e Rendimentos</b>	<b>0,00</b>	<b>0,00</b>	<b>4.604.808,69</b>	<b>4.604.808,69</b>	<b>0,00</b>	<b>0,00</b>
<b>Outras Comissoes recebidas</b>						
81381 Taxas de Contratacao	0,00	0,00	169.134,00	169.134,00	0,00	0,00
81382 Taxa de abertura de processo	0,00	0,00	4.500,00	4.500,00	0,00	0,00
<b>Total para Outras Comissoes</b>	<b>0,00</b>	<b>0,00</b>	<b>173.634,00</b>	<b>173.634,00</b>	<b>0,00</b>	<b>0,00</b>
<b>Juros e Encargos Similares</b>						
66030000 Juros de Emp.Soc.Financeiras	0,00	0,00	14.274,65	14.274,65	0,00	0,00
<b>Total para Juros e Encargos</b>	<b>0,00</b>	<b>0,00</b>	<b>14.274,65</b>	<b>14.274,65</b>	<b>0,00</b>	<b>0,00</b>
<b>Amortizacoes do Exercicio</b>						
770011 Amortizacoes Edificios Sede	0,00	0,00	44.368,32	44.368,32	0,00	0,00
770012 Amortizacoes Armzaens YMC	0,00	0,00	3.570,36	3.570,36	0,00	0,00
77002 Equipamentos	0,00	0,00	10.538,04	10.538,04	0,00	0,00
7704 De outros activos tangiveis	0,00	0,00	74.631,60	74.631,60	0,00	0,00
771 Activos intangiveis	0,00	0,00	56.435,02	56.435,02	0,00	0,00
<b>Total para Amortizacoes do Exercicio</b>	<b>0,00</b>	<b>0,00</b>	<b>189.543,34</b>	<b>189.543,34</b>	<b>0,00</b>	<b>0,00</b>
<b>Amortizacoes Acumuladas</b>						
3600011 Amortizacoes Acum. Edificio Sede	0,00	399.315,40	0,00	44.368,32	0,00	443.683,72
3600012 Amortizacoes Acum. Armazens YMC	0,00	10.711,10	0,00	3.570,36	0,00	14.281,46
3601 De equipamento	0,00	421.878,66	0,00	10.538,04	0,00	432.416,70
3604 De Outros Activos tangiveis	0,00	546.883,98	0,00	74.631,60	0,00	621.515,58

N° de Conta	Etiqueta de Conta	o af de 1/20		Transações		Saldo disponível : 31/12/2020	
		Débito	Crédito	Débito	Crédito	Débito	Crédito
361	Activos Intangíveis	0,00	249.256,96	0,00	56.435,02	0,00	305.691,98
<b>Total para Amortizacoes</b>		<b>0,00</b>	<b>1.628.046,10</b>	<b>0,00</b>	<b>189.543,34</b>	<b>0,00</b>	<b>1.817.589,44</b>
<b>Capital</b>							
55001	Gapi	0,00	12.910.812,40	0,00	0,00	0,00	12.910.812,40
5500201	Liana Investimentos	0,00	6.079.005,70	0,00	0,00	0,00	6.079.005,70
5500202	PGB Investimentos	0,00	472.500,00	0,00	0,00	0,00	472.500,00
5500203	Gregoy Binkert	0,00	225.000,00	0,00	0,00	0,00	225.000,00
5500204	Emanuel Mavie	0,00	312.700,00	0,00	0,00	0,00	312.700,00
<b>Total para Capital</b>		<b>0,00</b>	<b>20.000.018,10</b>	<b>0,00</b>	<b>0,00</b>	<b>0,00</b>	<b>20.000.018,10</b>
<b>Outras Contas de Regularizacao</b>							
54881	Sobrepago/Overpayment	0,00	8.961,10	9.287,79	3.108,70	0,00	2.782,01
<b>Total para Outras Contas de</b>		<b>0,00</b>	<b>8.961,10</b>	<b>9.287,79</b>	<b>3.108,70</b>	<b>0,00</b>	<b>2.782,01</b>
<b>Gastos gerais administrativos</b>							
7100	Água energia e combustíveis	0,00	0,00	425.187,17	425.187,17	0,00	0,00
7101	Impressos e material de consumo corrente	0,00	0,00	81.105,00	81.105,00	0,00	0,00
7102	Material para assistência e reparação	0,00	0,00	28.357,75	28.357,75	0,00	0,00
7104	Material de higiene e limpeza	0,00	0,00	28.645,00	28.645,00	0,00	0,00
7105	Fardamento e calçado	0,00	0,00	1.400,00	1.400,00	0,00	0,00
7111	Comunicações e despesas de expedição	0,00	0,00	184.725,42	184.725,42	0,00	0,00
711211	Transporte e Portagens	0,00	0,00	4.730,00	4.730,00	0,00	0,00
711213	Ajudas de custo	0,00	0,00	2.500,00	2.500,00	0,00	0,00
711214	Alojamento	0,00	0,00	62.500,00	62.500,00	0,00	0,00
71124	Despesas de representação	0,00	0,00	98.318,00	98.318,00	0,00	0,00
711411	Manutecao e reparacao Imoveis	0,00	0,00	39.625,00	39.625,00	0,00	0,00
7114112	Manutecao e reparacao Equipamentos	0,00	0,00	59.189,50	59.189,50	0,00	0,00
71172	Outros tipos de Seguro	0,00	0,00	24.191,36	24.191,36	0,00	0,00
71180	Avenças e honorários	0,00	0,00	271.417,50	271.417,50	0,00	0,00
711812	Servicos de contecioso e notariado	0,00	0,00	20.630,00	20.630,00	0,00	0,00

Nº de Conta	Etiqueta de Conta	2020/12/31		2020/12/31		2020/12/31	
		Débito	Crédito	Débito	Crédito	Débito	Crédito
<b>Total para Gastos gerais</b>		0,00	0,00	1.332.521,70	1.332.521,70	0,00	0,00
<b>Gastos com pessoal</b>							
7000	Salario mensal direcção	0,00	0,00	1.364.727,78	1.364.727,78	0,00	0,00
7010	Salario mensal pessoal adm	0,00	0,00	1.356.534,56	1.356.534,56	0,00	0,00
7012	Subsidios-Incentivos	0,00	0,00	285.700,00	285.700,00	0,00	0,00
7020	Encargos relativos a remuneracoes	0,00	0,00	90.220,88	90.220,88	0,00	0,00
708811	Assistencia Social	0,00	0,00	36.344,60	36.344,60	0,00	0,00
<b>Total para Gastos com pessoal</b>		0,00	0,00	3.133.527,82	3.133.527,82	0,00	0,00
<b>Devedores e outras aplicações</b>							
314081	Devedores Trab - Mario Damiao	69.000,00	0,00	11.700,00	23.700,00	57.000,00	0,00
314099	Devedores Diversos	5.000,00	0,00	52.957,68	31.457,68	26.500,00	0,00
<b>Total para Devedores e outras</b>		74.000,00	0,00	64.657,68	55.157,68	83.500,00	0,00
<b>Outros activos tangíveis</b>							
27001	Edificios	2.218.413,00	0,00	0,00	0,00	2.218.413,00	0,00
27002	Armazen YMC	178.519,00	0,00	0,00	0,00	178.519,00	0,00
27101	Mobiliário e material Sede	397.315,51	0,00	0,00	0,00	397.315,51	0,00
27104	Ar condicionado Split	100.105,00	0,00	0,00	0,00	100.105,00	0,00
27105	Gerador	102.586,00	0,00	0,00	0,00	102.586,00	0,00
27106	Extintores	41.365,00	0,00	0,00	0,00	41.365,00	0,00
27107	Bomba de Pressao de Agua	8.482,00	0,00	0,00	0,00	8.482,00	0,00
27108	Ventoinhas	3.400,00	0,00	0,00	0,00	3.400,00	0,00
2712	Equipamento Informatico	49.500,00	0,00	0,00	0,00	49.500,00	0,00
2714	Veiculos	402.000,00	0,00	0,00	0,00	402.000,00	0,00
271501	Cofre maior 1.50 cm	82.106,50	0,00	0,00	0,00	82.106,50	0,00
<b>Total para Outros activos tangíveis</b>		3.583.792,01	0,00	0,00	0,00	3.583.792,01	0,00
<b>Outros activos intangíveis</b>							
290	Sistemas de tratamento automático de informação (software)	329.829,09	0,00	48.766,00	0,00	378.595,09	0,00
<b>Total para Outros activos</b>		329.829,09	0,00	48.766,00	0,00	378.595,09	0,00
<b>Emprestimos</b>							
410110	Sociedades Financeiras GAPI	0,00	7.788.933,68	76.000,00	0,00	0,00	7.712.933,68
<b>Total para Emprestimos</b>		0,00	7.788.933,68	76.000,00	0,00	0,00	7.712.933,68

Número	Conta	Saldo apurado de 01/01/2020		Transações		Saldo apurado de 31/12/2020	
		Débito	Crédito	Débito	Crédito	Débito	Crédito
<b>Resultados transitados</b>							
610	Aprovados	666.279,00	0,00	0,00	0,00	666.279,00	0,00
611	Aguardando aprovação de contas	17.915.040,07	0,00	0,00	303.224,38	17.611.815,69	0,00
<b>Total para Resultados transitados</b>		<b>18.581.319,07</b>	<b>0,00</b>	<b>0,00</b>	<b>303.224,38</b>	<b>18.278.094,69</b>	<b>0,00</b>
<b>Resultado líquido do exercício</b>							
640	Resultado líquido do exercício	0,00	303.224,38	1.508.071,98	0,00	1.204.847,60	0,00
<b>Total para Resultado líquido do exercício</b>		<b>0,00</b>	<b>303.224,38</b>	<b>1.508.071,98</b>	<b>0,00</b>	<b>1.204.847,60</b>	<b>0,00</b>
<b>Encargos a pagar</b>							
5285	Por gastos com pessoal	0,00	0,00	2.767.038,79	2.767.038,79	0,00	0,00
<b>Total para Encargos a pagar</b>		<b>0,00</b>	<b>0,00</b>	<b>2.767.038,79</b>	<b>2.767.038,79</b>	<b>0,00</b>	<b>0,00</b>
<b>Outros Encargos e Gastos Operacionais</b>							
72101	Donativos a Instituições Publicas e Privadas	0,00	0,00	900,00	900,00	0,00	0,00
7281	Multas e outras penalidades legais	0,00	0,00	30.261,49	30.261,49	0,00	0,00
7284	Regularizações Imputáveis a Exercícios Anteriores	0,00	0,00	60.582,85	60.582,85	0,00	0,00
<b>Total para Outros Encargos e Gastos Operacionais</b>		<b>0,00</b>	<b>0,00</b>	<b>91.744,34</b>	<b>91.744,34</b>	<b>0,00</b>	<b>0,00</b>
<b>Outras comissões pagas</b>							
6838	Outros serviços bancarios prestados por terceiros	0,00	0,00	28.526,87	28.526,87	0,00	0,00
<b>Total para Outras comissões pagas</b>		<b>0,00</b>	<b>0,00</b>	<b>28.526,87</b>	<b>28.526,87</b>	<b>0,00</b>	<b>0,00</b>
<b>Outros Impostos</b>							
75001	De Selo - Utilização do Credito	0,00	0,00	6,60	6,60	0,00	0,00
75002	De Selo - Juros e Comissões	0,00	0,00	741,00	741,00	0,00	0,00
75004	Sobre veiculos- Manifesto	0,00	0,00	450,00	450,00	0,00	0,00
<b>Total para Outros Impostos</b>		<b>0,00</b>	<b>0,00</b>	<b>1.197,60</b>	<b>1.197,60</b>	<b>0,00</b>	<b>0,00</b>
<b>Credito e Juros com Imparidade e outros</b>							
1510003	Capital Vencido - Particulares	1.249.917,30	0,00	1.494.233,68	91.804,82	2.652.346,16	0,00
1510113	Juros Vencidos - Particulares	250.301,27	0,00	412.608,96	114.075,52	548.834,71	0,00
1510114	Juros de Mora - Particulares	2.611,76	0,00	0,00	1.159,12	1.452,64	0,00
<b>Total para Credito e Juros com Imparidade acumulada</b>		<b>1.502.830,33</b>	<b>0,00</b>	<b>1.906.842,64</b>	<b>207.039,46</b>	<b>3.202.633,51</b>	<b>0,00</b>

Nº de Conta	Etiqueta de Conta	Débito	Crédito	Débito	Crédito	Débito	Crédito
35100	Credito a residentes - Riscos Gerais	0,00	95.800,27	63.690,17	30.595,34	0,00	62.705,44
352100	Credito a residentes Classe I	0,00	38.151,13	96.852,42	69.298,66	0,00	10.597,37
352101	Credito a residentes Classe II	0,00	49.583,23	209.312,73	184.459,40	0,00	24.729,90
352102	Credito a residentes Classe III	0,00	154.838,02	312.805,03	321.837,51	0,00	163.870,50
352103	Credito a residentes Classe IV	0,00	321.030,96	98.008,56	584.769,06	0,00	807.791,46
352104	Credito a residentes Classe V, VI	0,00	273.264,56	500,00	822.238,76	0,00	1.095.003,32
<b>Total para Imparidade acumulada</b>		<b>0,00</b>	<b>932.668,17</b>	<b>781.168,91</b>	<b>2.013.198,73</b>	<b>0,00</b>	<b>2.164.697,99</b>

<b>Perdas de imparidade</b>							
76100	Credito a residentes - Risco Gerais 2%	0,00	0,00	30.595,34	30.595,34	0,00	0,00
762100	Credito a residentes - Classe I 5%	0,00	0,00	69.298,66	69.298,66	0,00	0,00
762101	Credito a residentes - Classe II 15%	0,00	0,00	184.459,40	184.459,40	0,00	0,00
762102	Credito a residentes - Classe III 40%	0,00	0,00	321.837,51	321.837,51	0,00	0,00
762103	Credito a residentes - Classe IV 75%	0,00	0,00	584.769,06	584.769,06	0,00	0,00
762104	Credito a residentes - Classe V, VI 100%	0,00	0,00	822.238,76	822.238,76	0,00	0,00
<b>Total para Perdas de imparidade</b>		<b>0,00</b>	<b>0,00</b>	<b>2.013.198,73</b>	<b>2.013.198,73</b>	<b>0,00</b>	<b>0,00</b>

<b>Activos por Impostos sobre o</b>							
30002	Pagamento Especial por Conta	240.000,00	0,00	30.000,00	0,00	270.000,00	0,00
<b>Total para Activos por Impostos</b>		<b>240.000,00</b>	<b>0,00</b>	<b>30.000,00</b>	<b>0,00</b>	<b>270.000,00</b>	<b>0,00</b>

<b>Reversoes e Recuperacoes de Perdas de</b>							
8711	Reversao e Recuperacao de Credito Vencido	0,00	0,00	112.201,18	112.201,18	0,00	0,00
8721	Reversao e Recup Credito e Juros com Imparidade	0,00	0,00	668.967,73	668.967,73	0,00	0,00
<b>Total para Reversoes e</b>		<b>0,00</b>	<b>0,00</b>	<b>781.168,91</b>	<b>781.168,91</b>	<b>0,00</b>	<b>0,00</b>

<b>Ganhos em Activos nao Financeiros</b>							
844320	Ganhos realizaveis	0,00	0,00	8.720,00	8.720,00	0,00	0,00
84488	Ganhos-Recuperaçao de creditos de clientes	0,00	0,00	3.000,00	3.000,00	0,00	0,00
<b>Total para Ganhos em Activos nao</b>		<b>0,00</b>	<b>0,00</b>	<b>11.720,00</b>	<b>11.720,00</b>	<b>0,00</b>	<b>0,00</b>

<b>Despesas com encargo diferido</b>							
3481	Seguros	6.047,84	0,00	24.191,36	24.191,36	6.047,84	0,00

Nº de Conta	Etiqueta de Conta	Saldo apartir de 01/01/2020		Transaccões		Saldo apartir de 31.12.2020	
		Débito	Crédito	Débito	Crédito	Débito	Crédito
<b>Total para Despesas com encargo</b>		6.047,84	0,00	24.191,36	24.191,36	6.047,84	0,00
<b>Outros Ganhos e rendimentos</b>							
8481	Reembolso de despesas	0,00	0,00	102.000,00	102.000,00	0,00	0,00
<b>Total para Outros Ganhos e</b>		<b>0,00</b>	<b>0,00</b>	<b>102.000,00</b>	<b>102.000,00</b>	<b>0,00</b>	<b>0,00</b>
<b>Reposições e anulações de provisões</b>							
88501	Provisões férias diferidas	0,00	0,00	42.749,61	42.749,61	0,00	0,00
<b>Total para Reposições e anulações</b>		<b>0,00</b>	<b>0,00</b>	<b>42.749,61</b>	<b>42.749,61</b>	<b>0,00</b>	<b>0,00</b>
<b>Totais</b>		<b>30.950.657,20</b>	<b>30.950.657,20</b>	<b>60.207.727,84</b>	<b>60.207.727,84</b>	<b>31.818.227,16</b>	<b>31.818.227,16</b>

Preparado por Assistente de Conta do .....  
 Verificado por Gerente do Balcão .....  
 Recebido e Discutido com .....  
 Observações .....

.....  
 Data : .....  
 Data : .....  
 Data : 2021.01.21.....  
 Data : 2021.01.21.....