



YINGWE MICROBANCO, S.A

# Relatório de Actividades 1º Semestre

---

Yingwe

6/30/2023

## Índice

1. Introdução .....	2
2. Capital social e Estrutura Accionista .....	3
3. Disponibilidades em Outras Instituições Financeiras.....	4
3. Negócios Realizados e Resultados Obtidos.....	4
3.1 Crédito a Clientes.....	4
Desembolsos de Crédito .....	5
3.3 Reembolsos de Créditos .....	6
Qualidade de Activos e Risco de Crédito .....	6
4. Resultados .....	7
5. Resumo dos Principais Indicadores Prudenciais.....	7
6. Capitalização e Reforço de Fundos Próprios.....	8
7. Conclusões e Recomendações.....	9



## 1. Introdução

O Yingwe -Mcb é um microbanco da tipologia Caixa Financeira Rural constituída a 23 de Abril de 2008, sedeadada na Vila Sede de Morrumbene, Província de Inhambane que desenvolve fundamentalmente operações activas distribuídas por sectores sendo, o comércio, consumo agro negócio e sua cadeia de valor. Estas operações não abrangem a captação de depósitos conforme o regulamentado aos microbancos desta tipologia.

Conta actualmente com 23.000.000,00Mts (vinte e três milhões de meticais) de capital social subscrito e realizado, que resulta da participação de cinco (5) accionistas.

O presente relatório, analisa o plano de actividades relativo ao primeiro semestre do ano de 2023 no âmbito de suporte e acompanhamento de gestão pelo Conselho de Administração e tem o objectivo de reportar a este Órgão, informações sobre as principais actividades implementadas no período em referência e seu impacto na continuidade do negócio da instituição.



## 2. Capital social e Estrutura Accionista

No âmbito de implementação do Plano de Recuperação, os accionistas procederam a subscrição de acções em 30% do total de 10 milhões deliberados em Assembleia Geral de 28/01/2021. Este incremento corresponde a 3 milhões de meticais e resulta da realização pelos sócios Gapi em 90% e Liana em 10%, o que permitiu que a sociedade passasse dos anteriores 20 milhões para 23 milhões de meticais de capital social.

A seguir a estrutura accionista:

Tabela1: Estrutura accionista:

Accionista	RegistoMcb 2021		RegistoBdM 2020		Capital social 30/06/2023	
	Valor	%	Valor	%	Valor	%
GAPI-SI,SA	12,910,812.40	64.55	11,886,000.00	64.55	15,610,799.30	67.87
Liana Investimentos, Lda	6,079,005.70	30.4	6,688,000.00	30.4	6,379,000.70	27.73
PGB, Lda	472,500.00	2.36	668,000.00	2.36	472,500.00	2.05
Emanuel Mavie	225,000.00	1.13	318,000.00	1.13	225,000.00	0.98
Gregory Binkert	312,700.00	1.56	440,000.00	1.56	312,700.00	1.36
<b>Total.....</b>	<b>20,000,018.10</b>	<b>100</b>	<b>20,000,000.00</b>	<b>100</b>	<b>23,000,000.00</b>	<b>100</b>

### 3. Disponibilidades em Outras Instituições Financeiras

As disponibilidades em outras instituições de crédito no período em análise, registaram um incremento de mais de 100% se comparadas com igual período de 2022. Este aumento decorre da abertura da conta do Mozabanco na sequência da contratação do financiamento no âmbito de implementação do Fundo Internacional para o Desenvolvimento Agrícola, (*International Found For Agricultural Devolpment*, IFAD). A alocação de fundos do IFAD, significou para a instituição um aumento na ordem de 71.78%.

### 3. Negócios Realizados e Resultados Obtidos

#### 3.1 Crédito a Clientes

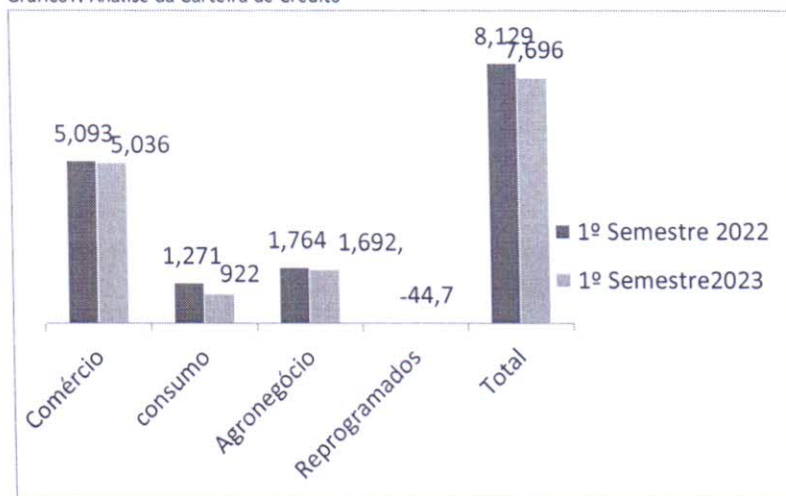
O principal negócio do Yingwe Microbanco é a concessão de crédito na Província de Inhambane, sendo para os sectores do comércio, consumo, agro negócio e grupos solidários.

Registou-se problemas internos de gestão no produto grupos solidários, associado ao cumprimento na colecta das contribuições dos membros para amortização das prestações. Este facto influenciou na continuidade do produto. Actualmente a gestão das solicitações ao nível deste produto, acontece de forma individualizada.

No período, a carteira bruta fixou-se em 7.6 milhões de meticais, contra 8.1 milhões de meticais em 2022. Este resultado corresponde a uma redução no período em análise na ordem de 5% se comparado com igual período de 2022. Contribuiu para este resultado, o fraco desempenho da carteira de crédito em resultado da baixa capacidade de satisfação da instituição, agravada ainda pela crise económica, com particular destaque para os impactos da implementação da TSU (Tabela Salarial Única) na recuperação do crédito.

Contudo, desempenho da carteira de crédito apresenta uma melhoria com a implementação do IFAD, sendo que a partir do mês de Maio, a média de vendas dos meses anteriores aumentou significativamente.

Grafico1: Analise da Carteira de Crédito



## Desembolsos de Crédito

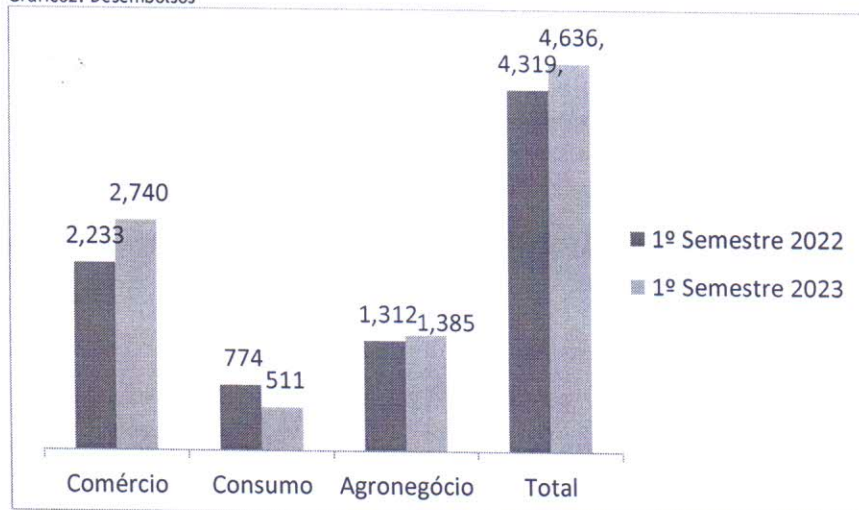
Foram desembolsados no período 119 créditos na ordem de 4.6 milhões de meticais, contra 70 créditos no valor de 4.3 milhões referente ao 1º semestre de 2022, representando no período um incremento na ordem de 7%.

Foi também notório neste período, o impacto da implementação do Fundo Internacional para o Desenvolvimento Agrícola, (*International Found For Agricultural Devolpment*, IFAD) no resultado, na ordem de 5% da capacidade de satisfação.

Quanto a distribuição do desembolso por sector, registou maior fluxo do crédito ao comércio na ordem de 2.7 milhões de meticais, contra cerca de 2.2 milhões no período homólogo, o que equivale cerca de 23% de realização no período em análise. O agronegócio, destacou-se também na ordem de 6% se comparado com o semestre anterior.

Esta resultado, justifica-se, por estes sectores apresentarem uma maior concentração de clientes informais. Por outro lado, trata-se de actividades de sobrevivência e de fácil implementação no seguimento de baixa renda, tendo em conta as barreiras de natureza burocrática para a formalização e integração em outros sectores de actividade.

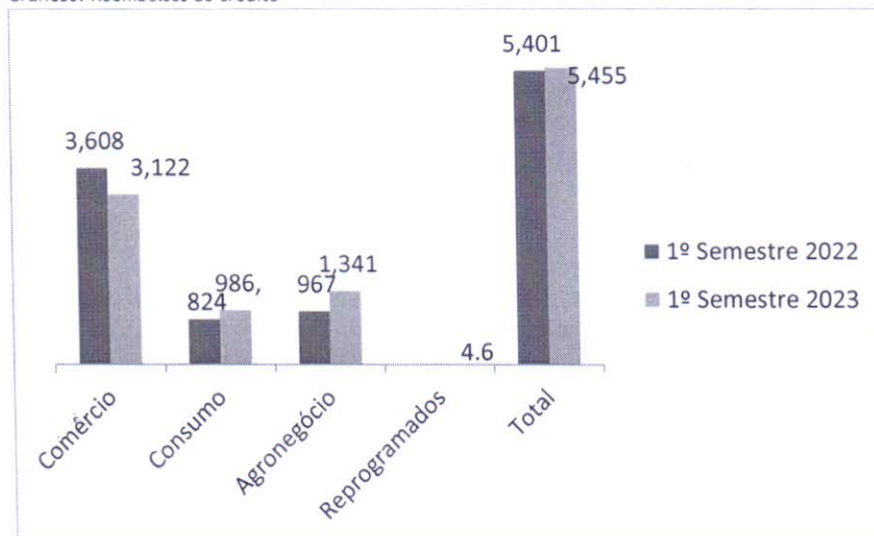
Gráfico2: Desembolsos



### 3.3 Reembolsos de Créditos

Apesar da redução registada ao nível do volume da carteira de crédito no período, bem ainda dos constrangimentos decorrentes da conjuntura económica, em particular a crise, o ciclone Fredy e os atrasos sistemáticos de salário na função pública, os reembolsos de crédito registaram uma ligeira subida na ordem de 1%. Embora não satisfatório, este resultado traduz-se no empenho dos técnicos na recuperação do crédito.

Gráfico3: Reembolsos de crédito



### Qualidade de Activos e Risco de Crédito

A média global do crédito em incumprimento do período reduziu em 17%, passando para 24%, contra 29% registado no primeiro semestre de 2022. Em contrapartida, *Non Performing Loan*, (NPL) teve um agravamento na ordem de 8.8%.

No período em análise, destacam-se os seguintes constrangimentos na qualidade de activos: (i) os efeitos da ocorrência do ciclone Fredy, em particular no distrito de Mabote; (ii) os sistemáticos atrasos de salários na função pública na sequência da TSU; (iii) a crise económica, agravada com a subida dos preços de combustíveis; (iv) a falta de colaboração dos mutuários em situação de atraso; (v) os elevados custos dos serviços jurídicos em casos de contenciosos com os mutuários, não obstante a demora de natureza processual; (vi) a falta de reembolso de crédito pela seguradora em caso de morte dos mutuários.

Dos aspectos positivos, destaca-se: (i) o acompanhamento diário da carteira; (ii) a renegociação do serviço da dívida com os mutuários para reduzir o impacto do atraso na carteira; (iii) o cometimento dos técnicos de crédito na gestão de carteira.

#### 4. Resultados

A instituição registou no período em análise, um acumulado de proveitos em aproximadamente 1.7 milhões de meticais, contra cerca de 1.6 milhões registados no período anterior. Este valor resulta de juros e comissões de crédito concedido no período.

Contribuiu para o alcance deste resultado, o desempenho positivo da carteira de crédito e consequentemente do produto bancário em 1.8 milhões de meticais contra 1.7 milhões do semestre passado, o que permitiu cobrir os gastos em 93%.

Por outro lado, destaca-se ainda a introdução de comissões de deslocamento e o ajuste da comissão de abertura do processo de crédito, que permitiu dinamizar a base de receita.

Apesar da melhoria do indicador de cobertura no período, o resultado do exercício, teve um agravamento na ordem de 17% negativo, em cerca de 976 mil meticais, contra aproximadamente 816 mil meticais do igual período de 2022.

Destacar o aumento de custos administrativos em 5.88%, de 1.7 milhões de meticais em 2022 para cerca de 1.8 milhões de meticais em 2023, devido a subida de preços de combustível e consequentemente de consumíveis, dos custos de avenças e honorários na sequência do pagamento de auditoria 2022, e a tercearização de serviços de guarda e de limpeza em resultado do plano de recuperação, no qual os guardas e servente foram desvinculados, passando a trabalhar no de avença, para além dos serviços de suporte informático e do sistema Lpf (Database e Ologa

#### 5. Resumo dos Principais Indicadores Prudenciais

Tabela2: Indicadores Prudenciais

INDICES	Junho-22	Junho-23	Limite
<b>1-RÁCIO DE FUNDOS PROPRIOS</b>			
1.1 - Na óptica Prudencial (Valores em milhares Mts)	- 709,43	64.46	
<b>2-RÁCIO DE SOLVABILIDADE</b>			
2.1 - Na óptica Prudencial (%)	-7,86%	0.70%	<b>8.00%</b>
<b>3-RÁCIO DE COBERTURA DE RESPONSABILIDADES</b>			
3.1 - Na óptica Prudencial (Valores em milhares Mts)	1 191,62	1117.93	
<b>4-RÁCIO DE LIMITE AS IMOBILIZAÇÕES</b>			
4.1 - Na óptica Prudencial (%)	-30,57%	2.93%	
<b>5-RÁCIO DE LIQUIDEZ</b>			
5.1 - Na óptica Prudencial (%)	13,76%	42.42%	<b>25.00%</b>

Destacar o impacto do registo dos 3 milhões de capital social na reversão dos indicadores prudenciais, embora o actual nível não satisfaz os limites regulamentares

Contudo existe um esforço dos accionistas para melhorar este cenário, e paralelamente as acções de recuperação de crédito. Espera-se a consolidação desta perspectiva com a implementação dos fundos.

## 6. Capitalização e Reforço de Fundos Próprios

Como já foi referido anteriormente, em 2022 os accionistas Liana e Gapi, realizaram 3 milhões de meticais de capital social do total de 10 milhões de meticais planificados na deliberação em Assembleia Geral de 28 de Dezembro de 2021.

Com a aprovação do financiamento na sequência da implementação do Fundo Internacional para o desenvolvimento agrícola (IFAD), foi desembolsado 50% do total dos 10 milhões aprovados aos do financiamento, estando em curso a sua utilização. Com este desembolso, a expectativa é de reforçar os fundos próprios para a reaplicação do crédito.

A taxa de juro de comercialização desta linha é variável conforme a taxa MIMO em vigor, e a sua implementação abrange apenas os sectores de comercialização rural, pesca e o agronegócio. O produto consumo mantém-se nas condições de comercialização anteriores de 3.33%/mês e 40%/anual

Devido as imposições decorrentes das condições para a implementação da linha de crédito, na comercialização estão sendo praticados prazos de amortização relativamente curtos, para assegurar uma maior rentabilização do fundo, porém numa perspectiva de acompanhamento, podendo esta medida alterar-se.

Refira-se que no âmbito da contratação de fundos, aguarda-se o posicionamento do Banco de Moçambique no âmbito do financiamento às Micro, Pequenas e Médias Empresas do Sector Agrário ao qual o Yingwe é candidato.



## 7. Conclusões e Recomendações

Apesar das melhorias registadas no período, persistem desafios considerando os resultados alcançados, face aos objectivos de continuidade do negócio.

A maior dificuldade da instituição, esteve sempre associada a limitação de recursos. No entanto o mercado é atractivo, apesar do nível de concorrência, em particular a prática de agiotagem com uma taxa de juro relativamente asfixiante.

O Yingwe é uma instituição que apresenta um potencial no sector de microfinanças devido ao seu preçário, não obstante as operações no sector do agro negócio.

Embora o desafio imposto pela conjuntura económica actual, nomeadamente os sistemáticos atrasos de salários na função publica, com a alocação dos fundos no âmbito do IFAD, coloca-se uma janela, na qual a maior perspectiva é dinamizar o crescimento da carteira, e assegurar a reversão dos indicadores financeiros da instituição.

Neste sentido, coloca-se a necessidade de reforçar o acompanhamento da carteira para mitigar o risco de crédito. Por outro lado, está em curso em todos os distritos de abrangência do Yingwe, um processo de divulgação e identificação de potenciais beneficiários no agronegócio através da colaboração com os SDAE (Serviços Distritais das Actividades Económicas), assim como com outras entidades de referência no sector.

Morrumbene, 10 de Julho de 2023

Ana Salvador Bouene Mussanhare	Hélder José Adolfo Cumbe
(PCA)	(Director Executivo)

## MODELO III

## Balço - Contas Individuais (Activo)

(Montantes expressos em metcais)

Rubricas	Notas / Quadros anexos	Ano		Año anterior	
		Valor antes de Provisões, imparidade e amortizações	Provisões, imparidade e amortizações	1º Sem 2023	1º Sem 2022
<b>Activo</b>					
10 + 3300	Caixa e disponibilidades em bancos centrais	1	353	353	130
11 + 3301	Disponibilidades em outras instituições de crédito	2	4,178,756	4,178,756	1,931,242
153 (1) + 158 (1) + 16	Activos financeiros detidos para negociação	3			
153 (1) + 158 (1) + 17	Outros activos financeiros ao justo valor através de resultados	4			
154 + 158 (1) + 18 + 34888 (1) - 53888 (1)	Activos financeiros disponiveis para venda	5	0	0	0
13 + 150 + 158 (1) + 159 (1) + 3303 + 3310 (1) + 3408 (1) - 350 - 3520 - 5210 (1) - 5300	Aplicações em instituições de crédito	6	0	0	0
14 + 151 + 152 + 158 (1) + 3304 + 3310 (1) + 34000 + 34008 - 3510 - 3518 - 35210 - 35211 - 5210 (1) - 53010 - 53018	Crédito a Clientes	7	6,284,080	1,225,804	5,058,276
156 + 158 (1) + 159 (1) + 22 + 3307 + 3310 (1) + 3402 - 355 - 3524 - 5210 (1) - 5303	Investimentos detidos até à maturidade	8			
155 + 158 (1) + 159 (1) + 20 + 3306 + 3310 (1) + 3408 (1) - 354 - 3523 - 5210 (1) - 5308 (1)	Activos com acordo de recompra	9			
21	Derivados de cobertura	10			
25 - 3580	Activos não correntes detidos para venda	11	0	0	0
26 - 3581 (1) - 360 (1)	Propriedades de investimento	12	0	0	0
27 - 3581 (1) - 360 (1)	Outros activos tangiveis	13	2,978,470	902,860	2,075,611
28 + 29 - 3582 - 3583 - 361	Activos intangiveis	14	277,853	175,896	101,957
23 - 356	Investimentos em filiais excluidas de consolidação, associadas e empreendimentos conjuntos	15			
300	Activos por impostos correntes	16	340,000	340,000	310,000
301	Activos por impostos diferidos	17			
	Provisões técnicas de resseguro cedido	18			
12 + 157 + 158 (1) + 159(1) + 31 + 32 + 3302 + 3308 + 3310 (1) + 338 + 3408 (1) + 348 (1) - 3584 - 3525 + 50 (1) (2) - 5210 (1) - 5304 - 5308 (1) + 54 (1) (3)	Outros Activos	19	69,067	69,067	60,829
	<b>Total de activos</b>		<b>14,128,579</b>	<b>2,304,559</b>	<b>11,824,020</b>
				<b>9,076,191</b>	

(1) Parte aplicável do saldo destas rubricas.

(2) A rubrica 50 deverá ser inscrita no activo se tiver saldo devedor e no passivos se tiver saldo credor.

(3) Os saldos devedores das rubricas 542 e 548 são inscritos no activo e os saldos credores no passivo.

O Técnico de Contas

(Augusto Vinte Sousa João)  
Licença Nº 563/CC/OCAM/2013

O Director Executivo

(Helder José Cumbe)

Yingwe Microbanco SA

YINGWE MICROBANCO, SA


NOTAS	Categorias	1º Sem 2023	1º Sem 2022
<b>1</b>	<b>Caixa e disponibilidades em bancos centrais</b>		
	Saldos em caixa Notas	0	0
	Saldos em caixa Moedas	0	0
	Caixa fundo de maneo	353	130
	<b>Total</b>	<b>353</b>	<b>130</b>
<b>2</b>	<b>Disponibilidades em outras instituições de crédito</b>		
	Depósito à ordem		
	Moeda nacional		
	Fnb	206,847	105,837
	Standard Bank	3,717	3,717
	BCI	949,548	1,821,688
	Moza	3,018,644	
	<b>Sub Total 1</b>	<b>4,178,756</b>	<b>1,931,242</b>
<b>3</b>	<b>Aplicações em Instituições de Crédito</b>	0	0
	<b>Sub Total (Moeda Nacional) (1)</b>	<b>0</b>	<b>0</b>
<b>7</b>	<b>Creditos a Clientes</b>		
	Credito ao Consumo	448,107	668,380
	Credito ao Comercio	1,718,215	2,228,683
	Credito a Agro Investe	154,000	618,882
	Credito a Agro Investe 2	658,742	458,753
	Credito Reprogramado	8,482	
	IFAD Comercio	1,050,000	0
	IFAD Agro Investe1	100,000	
	IFAD Agro Investe2	235,000	
	Capital Vencido	1,636,746	2,118,458
	Juros Vencidos por Regularizar	272,555	398,637
	Juros de Mora	2,233	1,361
	Imparidades Acumuladas	-1,225,804	-2,039,678
	<b>Sub Total</b>	<b>5,058,276</b>	<b>4,453,476</b>
<b>13.1</b>	<b>Activos Tangíveis</b>		
	Outros activos tangíveis	2,978,470	3,899,221
	Outros Activos	0	0
	<b>Sub Total</b>	<b>2,978,470</b>	<b>3,899,221</b>
<b>13.2</b>	<b>Amortizações acumuladas (Activos Tangíveis)</b>		
	Outros activos tangíveis	902,860	1,685,808

## NOTAS DO ACTIVO

	<b>Sub Total</b>	<b>902,860</b>	<b>1,685,808</b>
	<b>Total Líquido Activos Tangíveis (13.1 - 13.2)</b>	<b>2,075,611</b>	<b>2,213,413</b>
<b>14.1</b>	<b>Activos Intangíveis</b>		
	Outros activos intangíveis	277,853	485,925
	<b>Sub Total</b>	<b>277,853</b>	<b>485,925</b>
<b>14.2</b>	<b>Amortizações acumuladas (Activos intangíveis)</b>		
	Outros activos intangíveis	175,896	378,824
	<b>Sub Total</b>	<b>175,896</b>	<b>378,824</b>
	<b>Total Líquido Activos Intangíveis(14.1 - 14.2)</b>	<b>101,957</b>	<b>107,101</b>
<b>16</b>	<b>Activos por impostos correntes</b>		
	Pagamento Especial por conta	340,000	310,000
	<b>Sub Total</b>	<b>340,000</b>	<b>310,000</b>
<b>19</b>	<b>Outros Activos</b>		
	Devedores Diversos*	69,067	60,829
	<b>Sub Total</b>	<b>69,067</b>	<b>60,829</b>
	<b>Total de Activo</b>	<b>11,824,020</b>	<b>9,076,191</b>
		0	

\* inclui valor debitado ao Sr Mario Damião e Seguros

O Técnico de Contas

  
 (Augusto Vinte Sousa João)  
 Licença N° 563/CC/OCAM/2013

O Director Executivo

  
 (Hélder José Cumbe)

  
 Wingwe  
 M&S - microbanca, lda

## MODELO IV

## Demonstração de Resultados - Contas Individuais

(Montantes expressos em metcais)

Rubricas	Notas / Quadros anexos	1º Semestre		
		2023	2022	
79 + 80	Juros e rendimentos similares	43	1,757,126	1,644,533
66 + 67	Juros e encargos similares	44	12,778	3,119
	<b>Margem financeira</b>		<b>1,744,348</b>	<b>1,641,413</b>
82	Rendimentos de instrumentos de capital	45		
81	Rendimentos com serviços e comissões	46	174,395	134,470
68	Encargos com serviços e comissões	47	34,663	14,263
- 692 - 693 - 695 (1) - 696 (1) - 698 - 69900 - 69910 + 832 + 833 + 835 (1) + 836 (1) + 838 + 83900 + 83910	Resultados de activos e passivos avaliados ao justo valor através de resultados	48		
- 694 + 834	Resultados de activos financeiros disponiveis para venda	49		
- 690 + 830	Resultados de reavaliação cambial	50	0	0
- 691 - 697 - 699 (1) - 724 - 726 (1) + 831 + 837 + 839 (1) + 842 (1) + 844 (1)	Resultados de alienação de outros activos	51		
	Prémios líquidos de resseguro	52		
	Custos com sinistros líquidos de resseguro	53		
	Variação das provisões técnicas liquidas de resseguro	54		
- 695 (1) - 696 (1) - 69901 - 69911 - 75 - 720 - 721 - 726 (1) - 728 + 835 (1) + 836 (1) + 83901 + 83911 + 840 + 842 (1) + 844 (1) + 848	Outros resultados de exploração	55	-6,090	6,080
	<b>Produto bancário</b>		<b>1,877,989</b>	<b>1,767,700</b>
70	Custos com pessoal	56	1,461,156	1,760,899
71	Gastos gerais administrativos	57	1,095,929	880,340
77	Amortizações do exercicio	58	93,305	96,566
784 + 785 + 786 + 788 - 884 - 885 - 886 - 888	Provisões liquidas de reposições e anulações	59	0	-12,375
760 + 7610 + 7618 + 7620 + 76210 + 76211 + 7623 + 7624 + 7625 + 7630 + 7631 + 765 + 766 - 870 - 8720 - 8710 - 8718 - 87210 - 87211 - 8723 - 8724 - 8726 - 8730 - 8731 - 875 - 876	Imparidade de outros activos financeiros liquida de reversões e recuperações	60	203,839	-141,596
767 + 769 (1) - 877 - 878	Imparidade de outros activos liquida de reversões e recuperações	61		
	<b>Resultados antes de impostos</b>			
	Impostos		-976,239	-816,135
65	Correntes			
74 - 86	Diferidos			
640	<b>Resultados após impostos</b>		<b>-976,239</b>	<b>-816,135</b>
- 72600 - 7280 + 8480 + 84400	Do qual: Resultado líquido após impostos de operações descontinuadas			

O Técnico de Contas

*(Assinatura)*  
 (Augusto Vinete Sousa João)  
 Licença Nº 563/CC/OCAM/2013

O Director Executivo

*(Assinatura)*  
 (Helder José Cumbe)



YINGWE MICROBANCO, SA

NOTAS	Categorias	1º Sem 2023	1º Sem 2022
<b>43</b>	<b>Juros e rendimentos similares</b>		
	Juros de D/O noutras instituições de Crédito	0	0
	Juros de Empréstimos Concedidos	1,637,753	1,601,459
	Juros de Créditos Vencidos e Juros de Mora	119,373	43,073
	<b>Total</b>	<b>1,757,126</b>	<b>1,644,533</b>
<b>44</b>	<b>Juros e encargos similares</b>		
	Juros de empréstimo FNB	-	-
	Juros de empréstimo Gapi	12,778	3,119
	Juros pagos ao FARE	-	-
	<b>Total</b>	<b>12,778</b>	<b>3,119</b>
<b>45</b>	<b>Rendimentos de instrumentos de capital</b>		
<b>46</b>	<b>Rendimentos com serviços e comissões</b>		
	Comissão de Arrendamento do Espaço ATM Fnb	-	-
	Taxas de Contratação e abertura do Processo	174,395	134,470
	<b>Total</b>	<b>174,395</b>	<b>134,470</b>
<b>47</b>	<b>Encargos com serviços e comissões</b>		
	Comissão de Livro de Cheques, ext. e Transf. Valores	34,663	14,263
	<b>Total</b>	<b>34,663</b>	<b>14,263</b>
<b>55</b>	<b>Outros Resultados de Exploração</b>		
	<b>Outras encargos e gastos operacionais</b>		
	Multas e outras penalidades legais	-	(50)
	Regularizacao Exercicios Anteriores	-	-
	Donativos ou Perdão da Dívida	(7,740)	-
	Ganhos e Recuperação de Créditos de clientes	3,497	4,856
	Ganhos Realizáveis	-	-
	Reembolso de despesas	-	12,100
	Outros impostos	(1,847)	(10,826)
	<b>Sub Total</b>	<b>(6,090)</b>	<b>6,080</b>
<b>56</b>	<b>Custos com pessoal</b>		
	Salário Mensal+Encargos de Remunerações	1,444,026	1,750,764
	Assistencia Social	17,130	10,135
	<b>Total</b>	<b>1,461,156</b>	<b>1,760,899</b>
<b>57</b>	<b>Gastos gerais administrativos</b>		
	<b>Custos Operacionais</b>		
	Água, energia e combustíveis	312,489	267,412
	Impressos e material de consumo corrente	33,540	39,194
	Material para assistência e reparação	20,785	87,461
	Publicações	-	-
	Material de Higiene e Limpeza	14,974	13,125

Detalhes de Demonstração Resultados

Fardamento e Calçado	12,000	1,692
Ferramentas e Utensílios	-	1,570
Rendas e Aluguer de Casa	1,000	-
Aluguer de outros equipamentos	2,100	
Comunicações e despesas de expedição	47,512	50,325
Transporte e Portagens	3,900	7,470
Ajudas de custo	11,000	3,750
Alojamento	36,600	49,000
Despesas de representação	94,935	73,416
Publicidade obrigatoria	-	-
Manutenção e Reparação Imoveis	19,150	16,250
Manutenção e Reparação Equipamentos	27,054	60,500
Seguro de Instalações	-	-
Transporte	2,500	
Outros tipos de Seguro	5,250	5,250
Avenças e honorarios	448,500	173,925
Serviços de contencioso e notariado	2,640	30,000
Outros serviços de terceiros - taxa Administração	-	-
<b>Total</b>	<b>1,095,929</b>	<b>880,340</b>
<b>58 Amortizações do exercício</b>		
Imóveis+Equipamentos	93,305	96,566
<b>Total</b>	<b>93,305</b>	<b>96,566</b>
<b>59 Provisões líquidas de reposições e anulações</b>		
Provisões Ferias diferidas	-	(12,375)
<b>Total</b>	<b>-</b>	<b>(12,375)</b>
<b>60 Imparidade de Outros Activos Financeiros Líquida de Revesões e Recuperações</b>		
Perdas de Imparidades de Credito a Clientes	0	0
Perdas de Juros com Imparidades	334,565	143,538
Reversao e Recuperacao de Perdas com Imparidades	-130,726	-285,134
<b>Total</b>	<b>203,839</b>	<b>(141,596)</b>
Prejuizo do Exercício 2018	-976,239	-816,135

O Técnico de Contas

(Augusto Vinte Sousa João)

Licença N° 563/CC/OCAM/2013

O Director Executivo

(Helder José Cunha)

**Variação de Capital Próprio a 30 de Junho de 2022**

Descrição	Capital social	Reserva legal	Resultados transitados
Saldo em 01 de Janeiro de 2022	20,000,018.00	0.00	(18,177,142.28)
Aumento de capital	3,000,000.00	0.00	0.00
Dividendos pagos	0.00	0.00	0.00
Constituição de reservas	0.00	0.00	0.00
Resultado líquido do exercício	0.00	0.00	(816,135.00)
Dividendos do período	0.00	0.00	0.00
<b>Saldo em 30 de Junho de 2022</b>	<b>23,000,018.00</b>	<b>0.00</b>	<b>(18,993,277.28)</b>
Aumento de capital	0.00	0.00	0.00
Dividendos pagos	0.00	0.00	0.00
Constituição de reservas	0.00	0.00	0.00
Resultado líquido do exercício	0.00	0.00	(976,239.00)
Dividendos do período	0.00	0.00	0.00
<b>Saldo em 30 de Junho de 2023</b>	<b>23,000,018.00</b>	<b>0.00</b>	<b>(19,969,516.28)</b>

**Demonstração de Fluxo de Caixa a 30 de Junho de 2022**

Descrição	Notas	30jun23	30jun22
<b>Fluxos de caixa de actividades operacionais</b>			
Resultado líquido do período		(976,239.00)	(816,135.00)
<b>Ajustamento ao resultado relativos a:</b>			
Amortizações do exercício		93,304.68	96,566.42
Ajustamentos das amortizações acumuladas		-	-
Ajustamentos dos activos fixos		0.00	0.00
Aumento/redução de clientes outras contas a receber		604,800.00	(612,467.00)
Aumento/redução de outros activos		8,238.00	(34,641.00)
Aumento/redução em outros passivos		(145,904.00)	(97,170.00)
<b>Caixa líquida geradas pela actividade operacionais</b>		<b>(415,800.32)</b>	<b>(1,463,846.58)</b>
<b>Fluxos de caixa de actividades de investimentos</b>			
<b>Pagamentos respeitantes a:</b>			
Aquisição de activos tangíveis		-	-
<b>Caixa líquida usada nas actividades de investimentos</b>		<b>-</b>	<b>-</b>
<b>Fluxos de caixa das actividades de financiamento</b>			
<b>Recebimentos respeitantes a:</b>			
Outras contribuições dos sócios		0.00	0.00
<b>Pagamentos respeitantes a</b>			
Reembolsos de empréstimos		0.00	0.00
<b>Caixa líquida usada nas actividades de financiamento</b>		<b>0.00</b>	<b>0.00</b>
<b>Variações de caixa e seus equivalentes</b>		<b>(415,800.32)</b>	<b>(1,463,846.58)</b>
Caixa e seus equivalentes no início do período		-592,872.57	870,974.01
Caixa e seus equivalentes no fim do período	5, 6 & 7	-1,008,672.89	-592,872.57

O Técnico de Contas

(Augusto Vinte Sousa João)

Licença N° 563/CC/OCAM/2013

O Director Executivo

(Hélder José Cumbe)



## MODELO III

## Balanço - Contas Individuais (Passivo)

(Montantes expressos em metcais)

Rubricas	Notas / Quadros anexos	Ano	
		1.º Sem 2023	1.º Sem 2022
<b>Passivo</b>			
38 - 3311 (1) - 3410 + 5200 + 5211 (1) + 5318 (1)	Recursos de bancos centrais	20	
43 (1)	Passivos financeiros detidos para negociação	21	
43 (1)	Outros passivos financeiros ao justo valor através de resultados	22	
39 - 3311 (1) - 3411 + 5201 + 5211 (1) + 5318 (1)	Recursos de outras instituições de crédito	23	
40 + 41 - 3311 (1) - 3412 - 3413 + 5202 + 5203 + 5211 (1) + 5310 + 5311	Recursos de clientes e outros empréstimos	24	9,882,391
42 - 3311 (1) - 3414 + 5204 + 5211 (1) + 5312	Responsabilidades representadas por títulos	25	4,882,391
44	Derivados de cobertura	26	
45	Passivos não correntes detidos para venda e operações descontinuadas	27	
47	Provisões	28	0
490	Passivos por impostos correntes	29	0
491	Passivos por impostos diferidos	30	0
481 +/- 489 (1) - 3311 (1) - 3416 (1) + 5206 (1) + 5211 (1) + 5314 (1)	Instrumentos representativos de capital	31	
480 + 488 +/- 489 (1) - 3311 (1) - 3416 (1) + 5206 (1) + 5211 (1) + 5314 (1)	Outros passivos subordinados	32	
51 - 3311 (1) - 3417 - 3418 + 50 (1) (2) + 5207 + 5208 + 5211 (1) + 528 + 538 - 5388 + 5318 (1) + 54 (1) (3)	Outros passivos	33	41,155
	<b>Total de Passivo</b>		<b>9,923,547</b>
	<b>Capital</b>		
55	Capital	34	23,000,018
602	Prémios de emissão	35	0
57	Outros instrumentos de capital	36	0
56	(Ações próprias)	37	0
58 + 59	Reservas de reavaliação	38	
60 - 602 + 61	Outras reservas e resultados transitados	39	-20,123,306
64	Resultado do exercício		-976,239
63	(Dividendos antecipados)		-816,135
62	Interesses minoritários		
	<b>Total de Capital</b>		<b>1,900,473</b>
	<b>Total de Passivo + Capital</b>		<b>11,824,020</b>

O Técnico de Contas

(Augusto Vinte Sousa João)  
Licença Nº 563/CC/OCAM/2013

O Director Executivo

(Helder José Cumbé)

Yingwe  
Microbancos, SA

YINGWE MICROBANCO, SA

NOTAS	Categorias	1º Sem 2023	1º Sem 2022
<b>24</b>	Recursos de Clientes e Outros Empréstimos		
	Médio e longo prazo		
	Gapi	9,882,391	4,882,391
	Fare	0	0
	FNB(Conta Cauconada)	0	0
	<b>Total de Empréstimos</b>	<b>9,882,391</b>	<b>4,882,391</b>
<b>33</b>	<b>Outros Passivos</b>		
	Rendimento de Trabalho dependente	14,784	13,651
	Rendimento de Trabalho independente	4,500	4,500
	Rendimentos Prediais	0	0
	INSS	16,258	10,396
	Credores Clientes por Identificar	5,330	43,344
	Operações activas a regularizar	0	0
	Encargos a Pagar	0	115,168
	Outros Credores Diversos	0	0
	Sobrepago/Overpayment	283	0
	<b>Total de Credores e Outros Recursos</b>	<b>41,155</b>	<b>187,059</b>
<b>34</b>	<b>Capital</b>		
	Capital subscrito e realizado		
	Gapi, SA	15,610,812	15,610,812
	Liana Investimentos	6,379,006	6,379,006
	PGB Investimentos	472,500	472,500
	Gregoy Binkert	225,000	225,000
	Emanuel Mavie	312,700	312,700
	<b>Total</b>	<b>23,000,018</b>	<b>23,000,018</b>
<b>39</b>	<b>Outras reservas e resultados transitados</b>		
	Resultados Transitados	-20,123,306	-18,177,142
	Resultado Corrente	-976,239	-816,135
	<b>Total</b>	<b>-21,099,545</b>	<b>-18,993,277</b>
	<b>Total de Passivo</b>	<b>11,824,020</b>	<b>9,076,191</b>

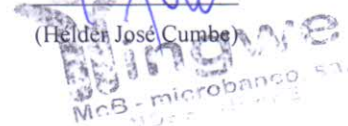
O Técnico de Contas

(Augusto Vinte Sousa João)

Licença Nº 563/CC/OCAM/2013

O Director Executivo

(Helder José Cumbe)


 Yingwe  
 Moçambique  
 microbanco, SA.  
 2023-01-01